

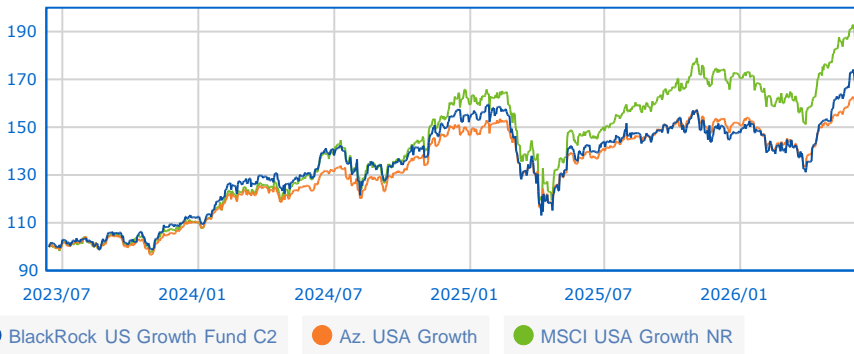
Scheda identificativa - BlackRock US Growth Fund C2 - LU0147387467

Società: BlackRock (Luxembourg) S.A.
 Società delegata: Blackrock Investment Management LLC
 Tipo investitore: Subordinato a condizione
 Cat. Assogestioni: Azionari America
 Benchmark dichiarato: Russell 1000 Growth
 Categoria Quantalys: Azionario USA Growth
 Benchmark di categoria: MSCI USA Growth NR
 Gestore: Bob Doll
 Valutazione ISR globale: SFDR
 Articolo 8

NAV
43,22 USD
= 37,46 EUR
12/06/2026

8 / 10
Rating MPS (01/05/2026)

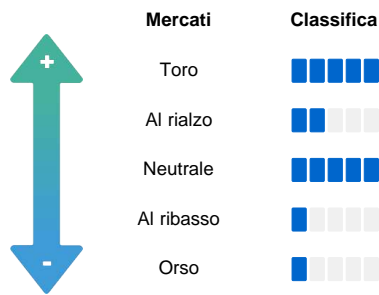
Serie storica base 100 dal 13/06/2023 al 12/06/2026



Performance

	Fondo	Categoria
Perf. 12/06/2026		
Perf. 1 giorno	1,29 %	1,62 %
Perf. 4 settimane	1,35 %	2,70 %
Perf. YTD	12,23 %	6,63 %
Perf. 1 anno	18,51 %	16,27 %
Perf. 3 anni	65,75 %	60,61 %
Perf. 5 anni	56,31 %	62,28 %
Perf. 8 anni	144,79 %	185,35 %
Perf. 10 anni	258,57 %	310,93 %
Performance annue		
Perf. 2025	-4,05 %	2,80 %
Perf. 2024	36,70 %	32,80 %
Perf. 2023	45,62 %	34,34 %
Dati 3 anni al 31/05/2026		
Perf. annua	20,50 %	18,31 %
Volatilità	19,23 %	16,68 %
Sharpe ratio	0,91	0,92

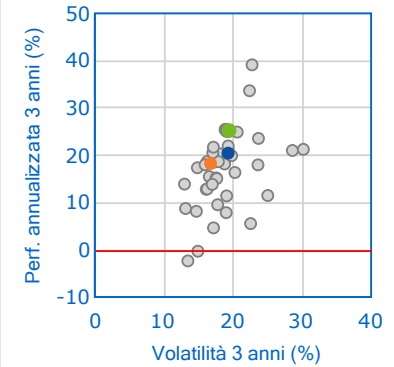
Barometro Quantalys



Classifica della performance al 31/05/2026

	Posizione	Quartile
1 mese	2 / 85	1
3 mesi	4 / 85	1
6 mesi	11 / 84	1
YTD	11 / 85	1
1 anno	17 / 82	1
3 anni	14 / 75	1
5 anni	21 / 72	2
8 anni	18 / 41	2
10 anni	15 / 36	2

Fondo vs Categoria



Indicatori di rischio

Valori a 3 anni	Livello
Volatilità 19,23 %	Scarso
Perdita max. -28,94 %	Pessimo
DSR 12,88 %	Scarso
Beta bear 0,83	Medio
VAR -4,25 %	Pessimo

SRI: 1 2 3 4 5 6 7

L'occhio dell'esperto

Valori a 3 anni	Livello
Sharpe 0,91	Buono
Information Ratio (IR) -0,50	Medio
Sortino 1,36	Buono
Omega 1,40	Buono
Calmar 0,59	Buono

Caratteristiche generali

Tipo	SICAV
Accumul./Distribuz.	Accumulazione
Classe Hedged	No
Fondo di fondi	No
AUM al 12/06/2026	
Variazione dell'AUM 3 mesi	-
Spese massime	
Sottoscrizione	Nessuno
Rimborso	Nessuno
Gestione	1,5 %
Performance fee	Nessuno
Spese correnti	3,04 %
Commissioni di Gestione	3,06 %
Costi di Transazione	0,28 %

© 2026 Quantalys. Le informazioni contenute su questa scheda sono di proprietà di Quantalys che non ne garantisce né l'affidabilità, né l'esclusività. Quantalys fornisce la presente scheda fondo esclusivamente a titolo indicativo. Essa non costituisce da parte di Quantalys un'offerta di acquisto, di vendita, di sottoscrizione o di servizio finanziario, né una sollecitazione all'acquisto di nessun prodotto di investimento. Leggere il prospetto del fondo prima di ogni decisione di investimento. Le performance passate non sono indicative delle performance future. Il rating Quantalys, gli indicatori, il comportamento, la posizione del fondo rispetto alla sua categoria sono alla data del 31/05/2026. Tutte le performance e i dati relativi sono calcolati in euro e non sono garantiti, in particolare nei casi di fondi denominati in una valuta diversa dall'euro.