

**Scheda identificativa - BlackRock ESG Multi-Asset Fund C2 Hedged - LU0494093544**

**NAV**

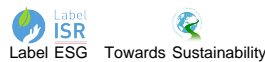
Società: BlackRock (Luxembourg) S.A.  
Società delegata: BlackRock (uk)  
Tipo investitore: Subordinato a condizione  
Cat. Assogestioni: Flessibili  
Benchmark dichiarato: 50% MSCI World Index + 50% FTSE World Government Bond E...  
Categoria Quantalys: Bilanciati equilibrati globale  
Benchmark di categoria: 50% MSCI World + 50% ICE BofA Global Broad Market  
Gestore: Jason Byrom, Conan McKenzie

**39,20 USD**  
= 35,19 EUR  
**17/09/2024**

Valutazione ISR globale



Riconoscimenti

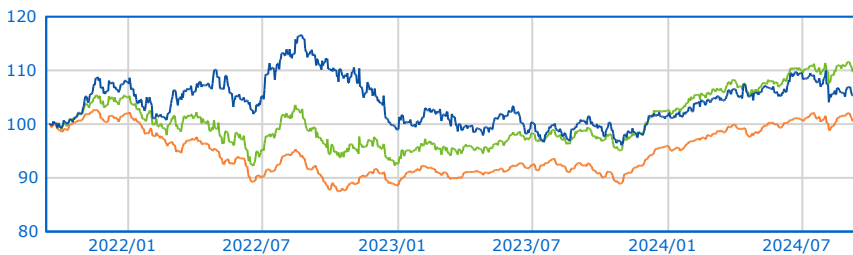


SFDR

Articolo 8

**6 / 10**  
Rating MPS (01/08/2024)

**Serie storica base 100 dal 18/09/2021 al 17/09/2024**

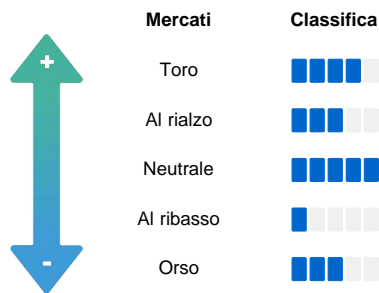


● BlackRock ESG Multi-Asset Fund C2 Hedged ● Bilanc. Equil. Global  
● 50% MSCI World + 50% ICE BofA Global Broad Market

**Performance**

	Fondo	Categoria
<b>Perf. 17/09/2024</b>		
Perf. 1 giorno	-0,09 %	0,10 %
Perf. 4 settimane	0,09 %	0,65 %
Perf. YTD	4,73 %	6,36 %
Perf. 1 anno	4,77 %	10,11 %
Perf. 3 anni	6,27 %	2,01 %
Perf. 5 anni	24,49 %	15,03 %
Perf. 8 anni	53,18 %	26,90 %
Perf. 10 anni	73,76 %	33,98 %
<b>Performance annue</b>		
Perf. 2023	2,52 %	8,27 %
Perf. 2022	-8,16 %	-13,11 %
Perf. 2021	23,85 %	9,37 %
<b>Dati 3 anni al 31/08/2024</b>		
Perf. annua	2,35 %	0,49 %
Volatilità	9,89 %	6,28 %
Sharpe ratio	0,05	-0,22

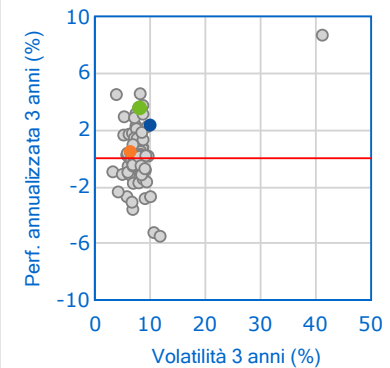
**Barometro Quantalys**



**Classifica della performance al 31/08/2024**

	Posizione	Quartile
1 mese	223 / 391	3
3 mesi	69 / 389	1
6 mesi	108 / 387	2
YTD	250 / 386	3
1 anno	286 / 381	3
3 anni	235 / 332	3
5 anni	41 / 248	1
8 anni	14 / 158	1
10 anni	25 / 137	1

**Fondo vs Categoria**



**Indicatori di rischio**

Valori a 3 anni	Livello
Volatilità 9,89 %	Scarso
Perdita max. -17,61 %	Scarso
DSR 6,68 %	Scarso
Beta bear 0,69	Medio
VAR -2,12 %	Pessimo

SRI: 1 2 **3** 4 5 6 7

**L'occhio dell'esperto**

Valori a 3 anni	Livello
Sharpe 0,05	Scarso
Information Ratio (IR) -0,18	Medio
Sortino 0,07	Scarso
Omega 1,04	Medio
Calmar 0,03	Scarso

**Caratteristiche generali**

Tipo	SICAV
Accumul./Distribuz.	Accumulazione
Classe Hedged	Si
Fondo di fondi	No
AUM al 17/09/2024	
Variazione dell'AUM 3 mesi	-
<b>Spese massime</b>	
Sottoscrizione	Nessuno
Rimborso	Nessuno
Gestione	1,2 %
Performance fee	Nessuno
Spese correnti	2,71 %
Commissioni di Gestione	2,76 %
Costi di Transazione	0,41 %

© 2024 Quantalys. Le informazioni contenute su questa scheda sono di proprietà di Quantalys che non ne garantisce né l'affidabilità, né l'esclusività. Quantalys fornisce la presente scheda fondo esclusivamente a titolo indicativo. Essa non costituisce da parte di Quantalys un'offerta di acquisto, di vendita, di sottoscrizione o di servizio finanziario, né una sollecitazione all'acquisto di nessun prodotto di investimento. Leggere il prospetto del fondo prima di ogni decisione di investimento. Le performance passate non sono indicative delle performance future. Il rating Quantalys, gli indicatori, il comportamento, la posizione del fondo rispetto alla sua categoria sono alla data del 31/08/2024. Tutte le performance e i dati relativi sono calcolati in euro e non sono garantiti, in particolare nei casi di fondi denominati in una valuta diversa dall'euro.