

Scheda identificativa - FF Global Short Duration Inc A MDist EUR - LU0718465395

NAV

Società
Società delegata
Tipo investitore
Cat. Assogestioni
Benchmark dichiarato
Categoria Quantalys
Benchmark di categoria
Gestore

FIL Investment Management (Lux) SA
FIL Fund Management Limited
Retail
Obbligazionari altre specializzazioni
-
Obbligazionario globale
ICE BofA Global Broad Market Index
Peter Khan, Claudio Ferrarese, James Durance, Tim Foster

7,37 EUR

12/12/2025

8 / 10

Rating MPS (01/11/2025)

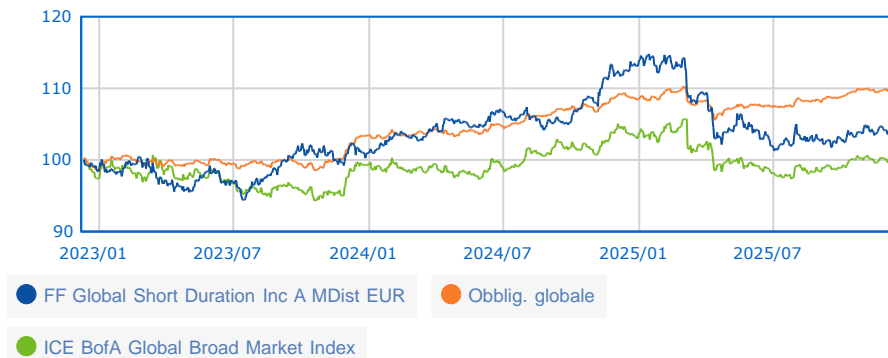
Valutazione ISR globale

SFDR

Articolo 8



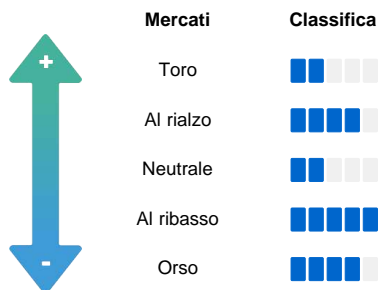
Serie storica base 100 dal 13/12/2022 al 12/12/2025



Performance

Perf. 12/12/2025	Fondo	Categoria
Perf. 1 giorno	0,22 %	-0,12 %
Perf. 4 settimane	-0,83 %	-0,30 %
Perf. YTD	-9,83 %	0,41 %
Perf. 1 anno	-8,58 %	-0,14 %
Perf. 3 anni	2,76 %	9,08 %
Perf. 5 anni	12,06 %	2,20 %
Perf. 8 anni	19,12 %	8,53 %
Perf. 10 anni	22,85 %	10,83 %
Performance annue		
Perf. 2024	12,88 %	5,02 %
Perf. 2023	2,57 %	5,02 %
Perf. 2022	0,51 %	-9,40 %
Dati 3 anni al 30/11/2025		
Perf. annua	0,77 %	3,18 %
Volatilità	6,71 %	3,35 %
Sharpe ratio	-0,34	0,04

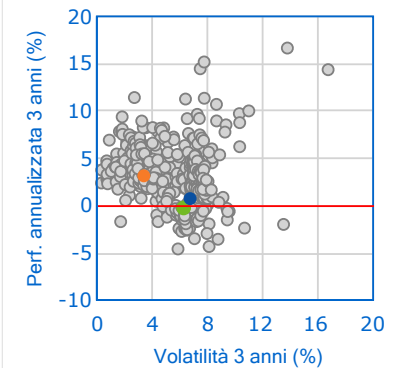
Barometro Quantalys



Classifica della performance al 30/11/2025

	Posizione	Quartile
1 mese	1014 / 1253	4
3 mesi	215 / 1237	1
6 mesi	644 / 1230	3
YTD	1075 / 1176	4
1 anno	920 / 1167	4
3 anni	433 / 937	2
5 anni	58 / 752	1
8 anni	22 / 486	1
10 anni	51 / 362	1

Fondo vs Categoria



Indicatori di rischio

Valori a 3 anni	Livello
Volatilità 6,71 %	Scasso
Perdita max. -11,73 %	Pessimo
DSR 5,32 %	Scasso
Beta bear 1,01	Pessimo
VAR -1,44 %	Pessimo

SRI 1 2 3 4 5 6 7

L'occhio dell'esperto

Valori a 3 anni	Livello
Sharpe -0,34	Medio
Information 0,18	Medio
Ratio (IR) -0,43	Medio
Sortino 0,92	Medio
Omega -0,19	Medio

Caratteristiche generali

Tipo	SICAV
Accumul./Distribuz.	Distribuzione
Classe Hedged	No
Fondo di fondi	No
AUM al 12/12/2025	21,68 M
Variazione dell'AUM 3 mesi	-7,69 %
Spese massime	
Sottoscrizione	3,5 %
Rimborso	Nessuno
Gestione	0,75 %
Performance fee	Nessuno
Spese correnti	1,05 %
Commissioni di Gestione	1,05 %
Costi di Transazione	0,32 %

© 2025 Quantalys. Le informazioni contenute su questa scheda sono di proprietà di Quantalys che non ne garantisce né l'affidabilità, né l'esclusività. Quantalys fornisce la presente scheda fondo esclusivamente a titolo indicativo. Essa non costituisce da parte di Quantalys un'offerta di acquisto, di vendita, di sottoscrizione o di servizio finanziario, né una sollecitazione all'acquisto di nessun prodotto di investimento. Leggere il prospetto del fondo prima di ogni decisione di investimento. Le performance passate non sono indicative delle performance future. Il rating Quantalys, gli indicatori, il comportamento, la posizione del fondo rispetto alla sua categoria sono alla data del 30/11/2025. Tutte le performance e i dati relativi sono calcolati in euro e non sono garantiti, in particolare nei casi di fondi denominati in una valuta diversa dall'euro.