

**Scheda identificativa - FF Global Short Duration Inc A MInc EUR - LU0840141252**

NAV

Società: FIL Investment Management (Lux) SA  
Società delegata: FIL Fund Management Limited  
Tipo investitore: Retail  
Cat. Assogestioni: Obbligazionari altre specializzazioni  
Benchmark dichiarato: -  
Categoria Quantalys: Obbligazionario globale  
Benchmark di categoria: ICE BofA Global Broad Market Index  
Gestore: Peter Khan, Claudio Ferrarese, James Durance, Tim Foster  
Valutazione ISR globale: SFDR  
Articolo 8

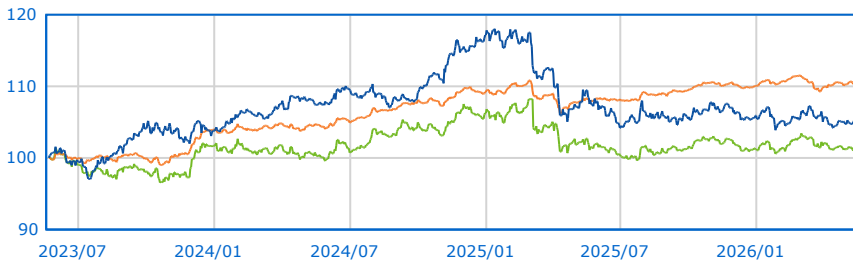
**8,62 EUR**

22/05/2026

9 / 10

Rating MPS (01/04/2026)

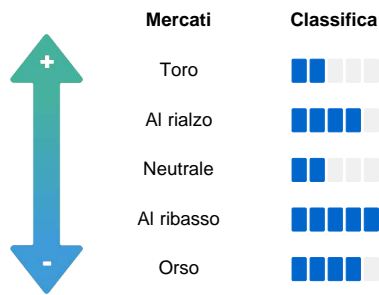
**Serie storica base 100 dal 23/05/2023 al 22/05/2026**



**Performance**

	Fondo	Categoria
<b>Perf. 22/05/2026</b>		
Perf. 1 giorno	-0,02 %	0,15 %
Perf. 4 settimane	1,12 %	0,24 %
Perf. YTD	0,35 %	0,64 %
Perf. 1 anno	-1,67 %	2,72 %
Perf. 3 anni	6,26 %	10,73 %
Perf. 5 anni	14,11 %	3,84 %
Perf. 8 anni	22,85 %	11,38 %
Perf. 10 anni	21,51 %	11,40 %
<b>Performance annue</b>		
Perf. 2025	-9,58 %	0,78 %
Perf. 2024	12,84 %	5,05 %
Perf. 2023	3,83 %	5,02 %
<b>Dati 3 anni al 30/04/2026</b>		
Perf. annua	2,33 %	3,32 %
Volatilità	6,77 %	3,25 %
Sharpe ratio	-0,10	0,10

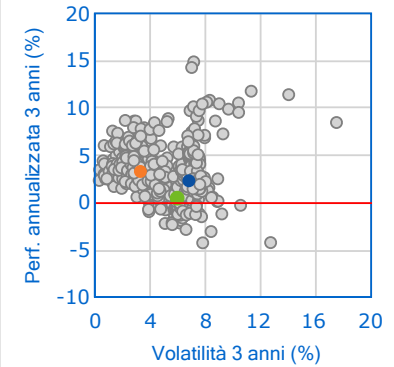
**Barometro Quantalys**



**Classifica della performance al 30/04/2026**

	Posizione	Quartile
1 mese	1043 / 1292	4
3 mesi	153 / 1277	1
6 mesi	388 / 1261	2
YTD	301 / 1272	1
1 anno	405 / 1211	2
3 anni	234 / 986	1
5 anni	52 / 771	1
8 anni	27 / 500	1
10 anni	49 / 372	1

**Fondo vs Categoria**



**Indicatori di rischio**

Valori a 3 anni	Livello
Volatilità 6,77 %	Scarso
Perdita max. -11,98 %	Pessimo
DSR 5,36 %	Pessimo
Beta bear 1,09	Pessimo
VAR -1,44 %	Pessimo

SRI: 1 2 3 4 5 6 7

**L'occhio dell'esperto**

Valori a 3 anni	Livello
Sharpe -0,10	Buono
Information Ratio (IR) 0,38	Medio
Sortino -0,12	Buono
Omega 0,98	Buono
Calmar -0,05	Buono

**Caratteristiche generali**

Tipo	SICAV
Accumul./Distribuz.	Distribuzione
Classe Hedged	No
Fondo di fondi	No
AUM al 22/05/2026	11,01 M
Variazione dell'AUM 3 mesi	-3,48 %
<b>Spese massime</b>	
Sottoscrizione	3,5 %
Rimborso	Nessuno
Gestione	0,75 %
Performance fee	Nessuno
Spese correnti	1,05 %
Commissioni di Gestione	1,1 %
Costi di Transazione	0,1 %

© 2026 Quantalys. Le informazioni contenute su questa scheda sono di proprietà di Quantalys che non ne garantisce né l'affidabilità, né l'esclusività. Quantalys fornisce la presente scheda fondo esclusivamente a titolo indicativo. Essa non costituisce da parte di Quantalys un'offerta di acquisto, di vendita, di sottoscrizione o di servizio finanziario, né una sollecitazione all'acquisto di nessun prodotto di investimento. Leggere il prospetto del fondo prima di ogni decisione di investimento. Le performance passate non sono indicative delle performance future. Il rating Quantalys, gli indicatori, il comportamento, la posizione del fondo rispetto alla sua categoria sono alla data del 30/04/2026. Tutte le performance e i dati relativi sono calcolati in euro e non sono garantiti, in particolare nei casi di fondi denominati in una valuta diversa dall'euro.