

**Scheda identificativa - Anima Forza Dinamico A - IT0001352084**

Società	Anima SGR
Tipo investitore	Retail
Cat. Assogestioni	Bilanciati azionari
Benchmark dichiarato	35% MSCI Europe (Net Total Return - in Euro) + 20% MSCI...
Categoria Quantalys	Bilanciati aggressivi globale
Benchmark di categoria	75% MSCI World + 25% ICE BofA Global Broad Market
Gestore	Francesco Moreschi, Stefania Taschini
Valutazione ISR globale	SFDR
✗ Non ISR	Articolo 6

NAV

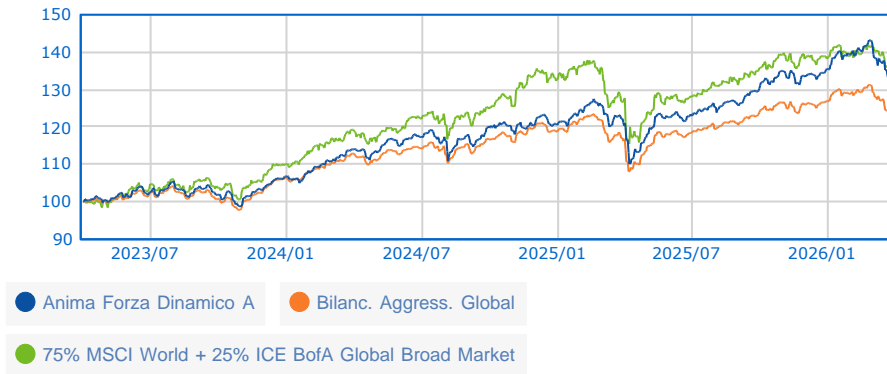
**9,89 EUR**

01/04/2026

10 / 10

Rating MPS (01/02/2026)

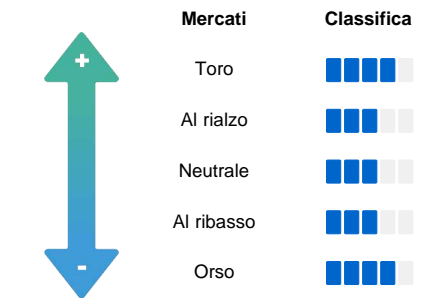
**Serie storica base 100 dal 02/04/2023 al 01/04/2026**



**Performance**

	Fondo	Categoria
<b>Perf. 01/04/2026</b>		
Perf. 1 giorno	0,29 %	0,97 %
Perf. 4 settimane	-4,43 %	-3,12 %
Perf. YTD	-1,70 %	-1,24 %
Perf. 1 anno	10,73 %	7,37 %
Perf. 3 anni	33,22 %	25,21 %
Perf. 5 anni	30,07 %	22,12 %
Perf. 8 anni	59,37 %	46,92 %
Perf. 10 anni	81,22 %	65,09 %
<b>Performance annue</b>		
Perf. 2025	12,40 %	6,76 %
Perf. 2024	13,01 %	11,71 %
Perf. 2023	9,85 %	10,21 %
<b>Dati 3 anni al 28/02/2026</b>		
Perf. annua	12,41 %	9,44 %
Volatilità	8,71 %	7,76 %
Sharpe ratio	1,07	0,83

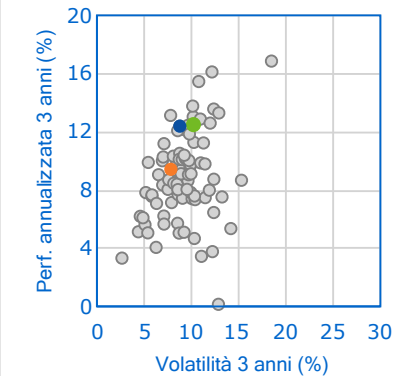
**Barometro Quantalys**



**Classifica della performance al 28/02/2026**

	Posizione	Quartile
1 mese	124 / 529	1
3 mesi	68 / 528	1
6 mesi	60 / 518	1
YTD	82 / 528	1
1 anno	58 / 511	1
3 anni	67 / 455	1
5 anni	90 / 376	1
8 anni	65 / 237	2
10 anni	54 / 196	2

**Fondo vs Categoria**



**Indicatori di rischio**

Valori a 3 anni	Livello
Volatilità 8,71 %	★★★★ Buono
Perdita max. -13,65 %	★★★★ Medio
DSR 6,38 %	★★★★ Buono
Beta bear 0,58	★★★★ Buono
VAR -2,00 %	★★★★ Medio

SRI	1	2	3	4	5	6	7
-----	---	---	---	---	---	---	---

**L'occhio dell'esperto**

Valori a 3 anni	Livello
Sharpe 1,07	★★★★ Eccellente
Information Ratio (IR) -0,01	★★★★ Medio
Sortino 1,47	★★★★ Eccellente
Omega 1,45	★★★★ Eccellente
Calmar 0,67	★★★★ Eccellente

**Caratteristiche generali**

Tipo	Fondo
Accumul./Distribuz.	Accumulazione
Classe Hedged	No
Fondo di fondi	No
AUM al 27/02/2026	85,42 M
Variazione dell'AUM 3 mesi	1,29 %
<b>Spese massime</b>	
Sottoscrizione	3 %
Rimborso	Nessuno
Gestione	1,7 %
Performance fee	Nessuno
Spese correnti	2,34 %
Commissioni di Gestione	2,43 %
Costi di Transazione	Nessuno

© 2026 Quantalys. Le informazioni contenute su questa scheda sono di proprietà di Quantalys che non ne garantisce né l'affidabilità, né l'esclusività. Quantalys fornisce la presente scheda fondo esclusivamente a titolo indicativo. Essa non costituisce da parte di Quantalys un'offerta di acquisto, di vendita, di sottoscrizione o di servizio finanziario, né una sollecitazione all'acquisto di nessun prodotto di investimento. Leggere il prospetto del fondo prima di ogni decisione di investimento. Le performance passate non sono indicative delle performance future. Il rating Quantalys, gli indicatori, il comportamento, la posizione del fondo rispetto alla sua categoria sono alla data del 28/02/2026. Tutte le performance e i dati relativi sono calcolati in euro e non sono garantiti, in particolare nei casi di fondi denominati in una valuta diversa dall'euro.