

**Scheda identificativa - BlackRock World Energy Fund X2 - LU0147400401**

Società	BlackRock (Luxembourg) S.A.
Società delegata	Blackrock Investment Management LLC
Tipo investitore	Istituzionale/Professionale
Cat. Assogestioni	Azionari energia e materie prime
Benchmark dichiarato	MSCI World Energy 30% Buffer 10 /40 Index
Categoria Quantalys	Azionario energia, materie prime, oro
Benchmark di categoria	MSCI World Materials NR
Gestore	Alastair Bishop, Mark Hume
Valutazione ISR globale	SFDR
✗ Non ISR	Articolo 6

NAV

**40,15 USD**

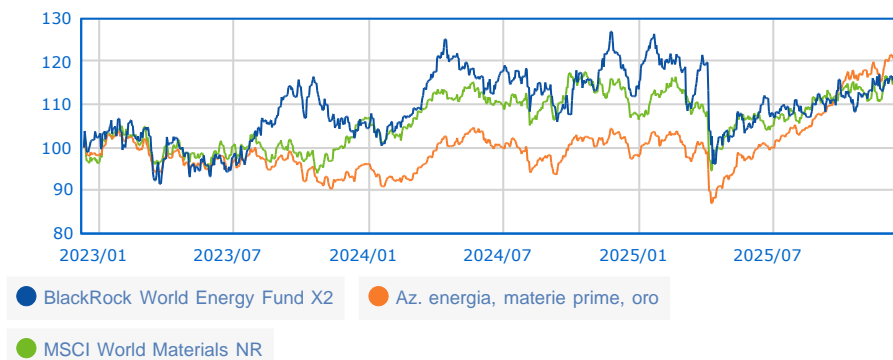
= 34,23 EUR

12/12/2025

5 / 10

Rating MPS (01/11/2025)

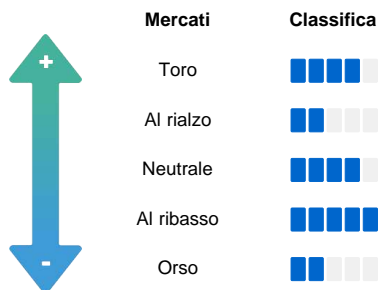
**Serie storica base 100 dal 13/12/2022 al 12/12/2025**



**Performance**

Perf. 12/12/2025	Fondo	Categoria
Perf. 1 giorno	-0,27 %	-0,39 %
Perf. 4 settimane	-0,61 %	2,07 %
Perf. YTD	-1,45 %	22,83 %
Perf. 1 anno	-3,76 %	18,24 %
Perf. 3 anni	13,86 %	20,80 %
Perf. 5 anni	146,76 %	76,32 %
Perf. 8 anni	76,54 %	86,82 %
Perf. 10 anni	102,47 %	144,89 %
<b>Performance annue</b>		
Perf. 2024	10,59 %	2,25 %
Perf. 2023	2,09 %	-2,06 %
Perf. 2022	51,22 %	11,11 %
<b>Dati 3 anni al 30/11/2025</b>		
Perf. annua	1,56 %	5,14 %
Volatilità	21,63 %	13,88 %
Sharpe ratio	-0,07	0,15

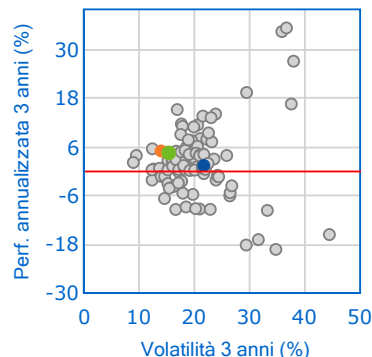
**Barometro Quantalys**



**Classifica della performance al 30/11/2025**

	Posizione	Quartile
1 mese	89 / 212	2
3 mesi	178 / 212	4
6 mesi	173 / 210	4
YTD	185 / 207	4
1 anno	189 / 205	4
3 anni	126 / 176	3
5 anni	34 / 108	2
8 anni	60 / 80	3
10 anni	58 / 70	4

**Fondo vs Categoria**



**Indicatori di rischio**

Valori a 3 anni	Livello
Volatilità 21,63 %	Scasso
Perdita max. -24,20 %	Medio
DSR 16,32 %	Scasso
Beta bear 1,06	Scasso
VAR -4,46 %	Medio

SRI	1	2	3	4	5	6	7
-----	---	---	---	---	---	---	---

**L'occhio dell'esperto**

Valori a 3 anni	Livello
Sharpe -0,07	Scasso
Information Ratio (IR) -0,15	Medio
Sortino -0,09	Scasso
Omega 1,03	Scasso
Calmar -0,06	Scasso

**Caratteristiche generali**

Tipo	SICAV
Accumul./Distribuz.	Accumulazione
Classe Hedged	No
Fondo di fondi	No
AUM al 12/12/2025	
Variazione dell'AUM 3 mesi	-
<b>Spese massime</b>	
Sottoscrizione	Nessuno
Rimborso	Nessuno
Gestione	Nessuno
Performance fee	Nessuno
Spese correnti	0,05 %
Commissioni di Gestione	0,05 %
Costi di Transazione	0,6 %

© 2025 Quantalys. Le informazioni contenute su questa scheda sono di proprietà di Quantalys che non ne garantisce né l'affidabilità, né l'esclusività. Quantalys fornisce la presente scheda fondo esclusivamente a titolo indicativo. Essa non costituisce da parte di Quantalys un'offerta di acquisto, di vendita, di sottoscrizione o di servizio finanziario, né una sollecitazione all'acquisto di nessun prodotto di investimento. Leggere il prospetto del fondo prima di ogni decisione di investimento. Le performance passate non sono indicative delle performance future. Il rating Quantalys, gli indicatori, il comportamento, la posizione del fondo rispetto alla sua categoria sono alla data del 30/11/2025. Tutte le performance e i dati relativi sono calcolati in euro e non sono garantiti, in particolare nei casi di fondi denominati in una valuta diversa dall'euro.