

Scheda identificativa - BGF Global Allocation Fund X2 Hedged AUD - LU0525289509

Società	BlackRock (Luxembourg) S.A.
Società delegata	Blackrock Financial Management Inc
Tipo investitore	Istituzionale/Professionale
Cat. Assogestioni	Bilanciati azionari
Benchmark dichiarato	36% S&P 500 + 24% FTSE World (ex-US) + 24% ML US Treasu...
Categoria Quantalys	Flessibili globale
Benchmark di categoria	50% MSCI World + 50% ICE BofA Global Broad Market
Gestore	Dan Chamby,Russ Koesterich,David Clayton,Kent Hogshire,
Valutazione ISR globale	SFDR
✗ Non ISR	Articolo 6

NAV

32,10 AUD

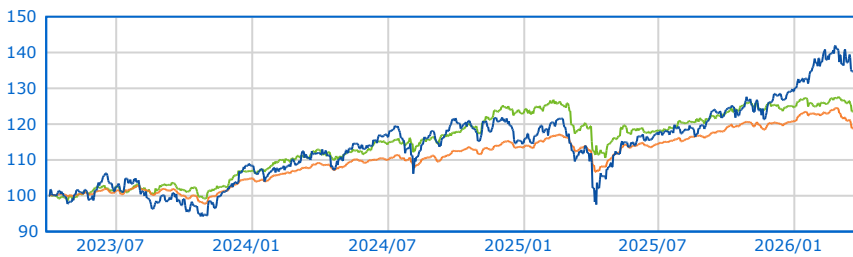
= 19,23 EUR

01/04/2026

7 / 10

Rating MPS (01/02/2026)

Serie storica base 100 dal 02/04/2023 al 01/04/2026

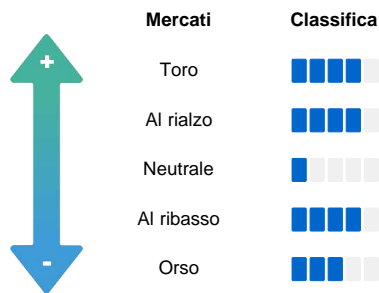


- BGF Global Allocation Fund X2 Hedged AUD
- Fless. Global
- 50% MSCI World + 50% ICE BofA Global Broad Market

Performance

	Fondo	Categoria
Perf. 01/04/2026		
Perf. 1 giorno	1,80 %	0,65 %
Perf. 4 settimane	-4,19 %	-3,09 %
Perf. YTD	3,35 %	-1,23 %
Perf. 1 anno	20,47 %	5,86 %
Perf. 3 anni	33,43 %	19,23 %
Perf. 5 anni	14,93 %	14,77 %
Perf. 8 anni	59,15 %	31,44 %
Perf. 10 anni	80,28 %	43,67 %
Performance annue		
Perf. 2025	12,52 %	6,39 %
Perf. 2024	5,86 %	8,25 %
Perf. 2023	8,11 %	8,03 %
Dati 3 anni al 28/02/2026		
Perf. annua	11,57 %	7,55 %
Volatilità	13,93 %	5,80 %
Sharpe ratio	0,61	0,78

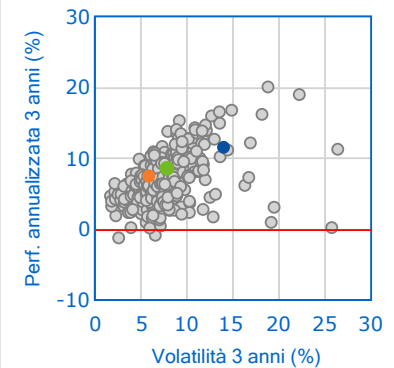
Barometro Quantalys



Classifica della performance al 28/02/2026

	Posizione	Quartile
1 mese	1066 / 2093	3
3 mesi	1295 / 2082	3
6 mesi	713 / 2042	2
YTD	1199 / 2086	3
1 anno	1202 / 1983	3
3 anni	415 / 1721	1
5 anni	319 / 1378	1
8 anni	68 / 888	1
10 anni	116 / 687	1

Fondo vs Categoria



Indicatori di rischio

Valori a 3 anni	Livello
Volatilità 13,93 %	Scarso
Perdita max. -19,95 %	Pessimo
DSR 10,10 %	Scarso
Beta bear 1,40	Pessimo
VAR -3,05 %	Scarso

SRI 1 2 3 4 5 6 7

L'occhio dell'esperto

Valori a 3 anni	Livello
Sharpe 0,61	Buono
Information Ratio (IR) 0,28	Medio
Sortino 0,84	Buono
Omega 1,24	Buono
Calmar 0,42	Medio

Caratteristiche generali

Tipo	SICAV
Accumul./Distribuz.	Accumulazione
Classe Hedged	Si
Fondo di fondi	No
AUM al 01/04/2026	
Variazione dell'AUM 3 mesi	-
Spese massime	
Sottoscrizione	Nessuno
Rimborso	Nessuno
Gestione	Nessuno
Performance fee	Nessuno
Spese correnti	0,06 %
Commissioni di Gestione	0,06 %
Costi di Transazione	0,63 %

© 2026 Quantalys. Le informazioni contenute su questa scheda sono di proprietà di Quantalys che non ne garantisce né l'affidabilità, né l'eshaustività. Quantalys fornisce la presente scheda fondo esclusivamente a titolo indicativo. Essa non costituisce da parte di Quantalys un'offerta di acquisto, di vendita, di sottoscrizione o di servizio finanziario, né una sollecitazione all'acquisto di nessun prodotto di investimento. Leggere il prospetto del fondo prima di ogni decisione di investimento. Le performance passate non sono indicative delle performance future. Il rating Quantalys, gli indicatori, il comportamento, la posizione del fondo rispetto alla sua categoria sono alla data del 28/02/2026. Tutte le performance e i dati relativi sono calcolati in euro e non sono garantiti, in particolare nei casi di fondi denominati in una valuta diversa dall'euro.