

**Scheda identificativa - BGF Sustainable Energy Fund D4 GBP - LU0435534705**

NAV

Società: BlackRock (Luxembourg) S.A.  
Società delegata: BlackRock AM UK  
Tipo investitore: Subordinato a condizione  
Cat. Assogestioni: Azionari energia e materie prime  
Benchmark dichiarato: MSCI All Countries World Index  
Categoria Quantalys: Azionario energia, materie prime, oro  
Benchmark di categoria: MSCI World Materials NR  
Gestore: Alastair Bishop, Charles Lilford

**13,18 GBP**

= 15,86 EUR

05/02/2025

5 / 10

Rating MPS (01/12/2024)

Valutazione ISR globale



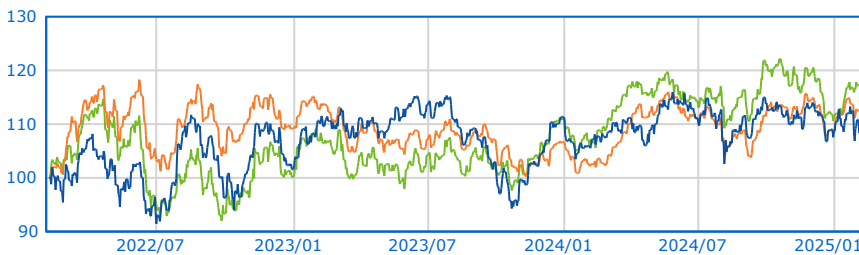
Riconoscimenti



SFDR

Articolo 9

**Serie storica base 100 dal 06/02/2022 al 05/02/2025**

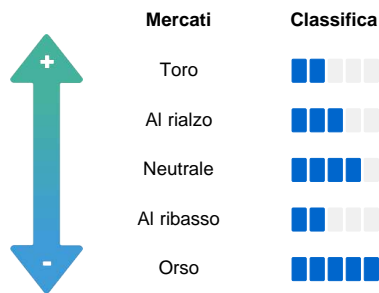


● BGF Sustainable Energy Fund D4 GBP ● Az. energia, materie prime, oro  
● MSCI World Materials NR

**Performance**

Perf. 05/02/2025	Fondo	Categoria
Perf. 1 giorno	0,43 %	0,04 %
Perf. 4 settimane	-1,78 %	0,96 %
Perf. YTD	0,26 %	3,68 %
Perf. 1 anno	2,79 %	10,54 %
Perf. 3 anni	8,92 %	12,95 %
Perf. 5 anni	54,33 %	51,42 %
Perf. 8 anni	108,63 %	50,95 %
Perf. 10 anni	126,81 %	63,46 %
<b>Performance annue</b>		
Perf. 2024	-2,41 %	2,16 %
Perf. 2023	9,60 %	-2,30 %
Perf. 2022	-12,83 %	11,22 %
<b>Dati 3 anni al 31/01/2025</b>		
Perf. annua	2,33 %	3,94 %
Volatilità	16,96 %	15,27 %
Sharpe ratio	0,00	0,10

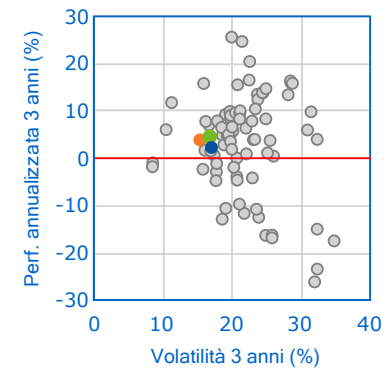
**Barometro Quantalys**



**Classifica della performance al 31/01/2025**

	Posizione	Quartile
1 mese	146 / 220	3
3 mesi	118 / 218	3
6 mesi	134 / 218	3
YTD	163 / 220	3
1 anno	153 / 215	3
3 anni	94 / 134	3
5 anni	56 / 103	3
8 anni	4 / 78	1
10 anni	6 / 69	1

**Fondo vs Categoria**



**Indicatori di rischio**

Valori a 3 anni	Livello
Volatilità 16,96 %	Eccellente
Perdita max. -18,20 %	Eccellente
DSR 11,86 %	Eccellente
Beta bear 0,73	Buono
VAR -3,90 %	Buono

SRI: 1 2 3 4 5 6 7

**L'occhio dell'esperto**

Valori a 3 anni	Livello
Sharpe 0,00	Scarso
Information Ratio (IR) -0,19	Medio
Sortino -0,01	Scarso
Omega 1,05	Scarso
Calmar 0,00	Scarso

**Caratteristiche generali**

Tipo	SICAV
Accumul./Distribuz.	Distribuzione
Classe Hedged	No
Fondo di fondi	No
AUM al 05/02/2025	-
Variazione dell'AUM 3 mesi	-
<b>Spese massime</b>	
Sottoscrizione	5 %
Rimborso	Nessuno
Gestione	1 %
Performance fee	Nessuno
Spese correnti	1,22 %
Commissioni di Gestione	1,22 %
Costi di Transazione	0,31 %

© 2025 Quantalys. Le informazioni contenute su questa scheda sono di proprietà di Quantalys che non ne garantisce né l'affidabilità, né l'esclusività. Quantalys fornisce la presente scheda fondo esclusivamente a titolo indicativo. Essa non costituisce da parte di Quantalys un'offerta di acquisto, di vendita, di sottoscrizione o di servizio finanziario, né una sollecitazione all'acquisto di nessun prodotto di investimento. Leggere il prospetto del fondo prima di ogni decisione di investimento. Le performance passate non sono indicative delle performance future. Il rating Quantalys, gli indicatori, il comportamento, la posizione del fondo rispetto alla sua categoria sono alla data del 31/01/2025. Tutte le performance e i dati relativi sono calcolati in euro e non sono garantiti, in particolare nei casi di fondi denominati in una valuta diversa dall'euro.