

**Scheda identificativa - Pimco GIS Income R USD Inc - IE00BWX5X178**

Società	Pimco Global Advisors (Ireland) Ltd
Società delegata	Pacific IM Company LLC
Tipo investitore	Istituzionale/Professionale
Cat. Assogestioni	Obbligazionari altre specializzazioni
Benchmark dichiarato	Bloomberg Barclays U.S. Aggregate Index
Categoria Quantalys	Obbligazionario globale
Benchmark di categoria	ICE BofA Global Broad Market Index
Gestore	Daniel J. Ivascyn, Alfred T. Murata, Joshua Anderson
Valutazione ISR globale	SFDR
✗ Non ISR	Articolo 6

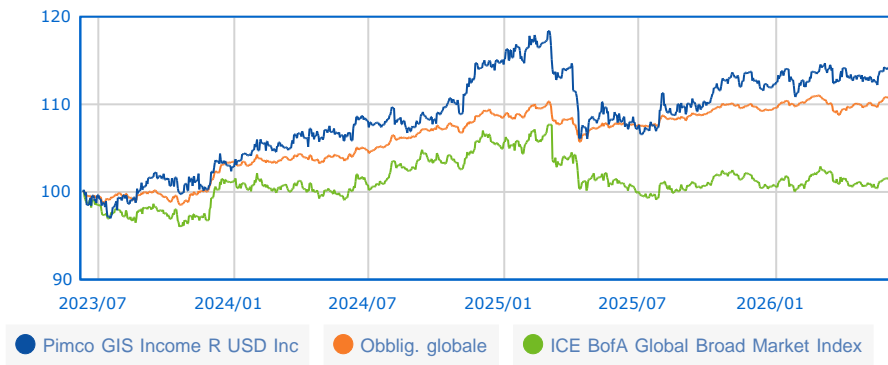
NAV

**9,46 USD**  
= 8,20 EUR

**11/06/2026**

8 / 10  
Rating MPS (01/05/2026)

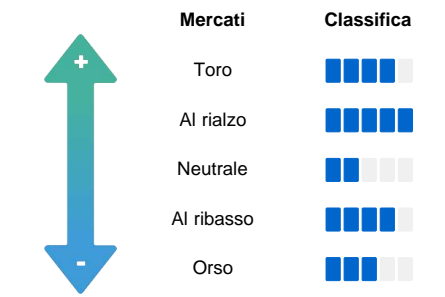
**Serie storica base 100 dal 12/06/2023 al 11/06/2026**



**Performance**

	Fondo	Categoria
<b>Perf. 11/06/2026</b>		
Perf. 1 giorno	0,85 %	0,22 %
Perf. 4 settimane	2,16 %	0,79 %
Perf. YTD	2,71 %	1,13 %
Perf. 1 anno	6,15 %	2,71 %
Perf. 3 anni	15,24 %	10,77 %
Perf. 5 anni	20,58 %	3,51 %
Perf. 8 anni	40,17 %	12,21 %
Perf. 10 anni	48,06 %	11,04 %
<b>Performance annue</b>		
Perf. 2025	-2,51 %	0,79 %
Perf. 2024	11,91 %	5,07 %
Perf. 2023	4,54 %	5,03 %
<b>Dati 3 anni al 31/05/2026</b>		
Perf. annua	4,43 %	3,46 %
Volatilità	7,32 %	3,23 %
Sharpe ratio	0,20	0,15

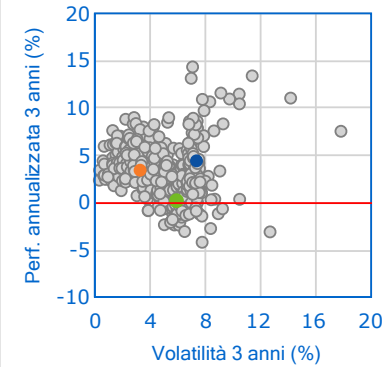
**Barometro Quantalys**



**Classifica della performance al 31/05/2026**

	Posizione	Quartile
1 mese	575 / 1290	2 ■ ■ ■ ■ ■
3 mesi	344 / 1280	2 ■ ■ ■ ■ ■
6 mesi	759 / 1260	3 ■ ■ ■ ■ ■
YTD	356 / 1265	2 ■ ■ ■ ■ ■
1 anno	202 / 1222	1 ■ ■ ■ ■ ■
3 anni	389 / 985	2 ■ ■ ■ ■ ■
5 anni	80 / 767	1 ■ ■ ■ ■ ■
8 anni	34 / 502	1 ■ ■ ■ ■ ■
10 anni	23 / 369	1 ■ ■ ■ ■ ■

**Fondo vs Categoria**



**Indicatori di rischio**

Valori a 3 anni	Livello
Volatilità 7,32 %	■ ■ ■ ■ ■ Pessimo
Perdita max. -10,36 %	■ ■ ■ ■ ■ Pessimo
DSR 5,40 %	■ ■ ■ ■ ■ Pessimo
Beta bear 1,12	■ ■ ■ ■ ■ Pessimo
VAR -1,42 %	■ ■ ■ ■ ■ Pessimo

SRI: 1 2 3 4 5 6 7

**L'occhio dell'esperto**

Valori a 3 anni	Livello
Sharpe 0,20	■ ■ ■ ■ ■ Medio
Information Ratio (IR) 1,04	■ ■ ■ ■ ■ Eccellente
Sortino 0,27	■ ■ ■ ■ ■ Medio
Omega 1,10	■ ■ ■ ■ ■ Medio
Calmar 0,14	■ ■ ■ ■ ■ Medio

**Caratteristiche generali**

Tipo	OEIC
Accumul./Distribuz.	Distribuzione
Classe Hedged	No
Fondo di fondi	No
AUM al 14/10/2025	57,70 M
Variazione dell'AUM 3 mesi	0,04 %
<b>Spese massime</b>	
Sottoscrizione	2,5 %
Rimborso	Nessuno
Gestione	0,8 %
Performance fee	Nessuno
Spese correnti	0,8 %
Commissioni di Gestione	0,8 %
Costi di Transazione	0,12 %

© 2026 Quantalys. Le informazioni contenute su questa scheda sono di proprietà di Quantalys che non ne garantisce né l'affidabilità, né l'esclusività. Quantalys fornisce la presente scheda fondo esclusivamente a titolo indicativo. Essa non costituisce da parte di Quantalys un'offerta di acquisto, di vendita, di sottoscrizione o di servizio finanziario, né una sollecitazione all'acquisto di nessun prodotto di investimento. Leggere il prospetto del fondo prima di ogni decisione di investimento. Le performance passate non sono indicative delle performance future. Il rating Quantalys, gli indicatori, il comportamento, la posizione del fondo rispetto alla sua categoria sono alla data del 31/05/2026. Tutte le performance e i dati relativi sono calcolati in euro e non sono garantiti, in particolare nei casi di fondi denominati in una valuta diversa dall'euro.