

Scheda identificativa - Pictet Robotics I USD Acc - LU1279333329

Società: Pictet Asset Management (Europe) SA
 Società delegata: Pictet Asset Management (Geneve) SA
 Tipo investitore: Subordinato a condizione
 Cat. Assogestioni: Azionari altri settori
 Benchmark dichiarato: MSCI AC World (USD)
 Categoria Quantalys: Azionario tecnologia
 Benchmark di categoria: MSCI World Information Tech NR
 Gestore: Peter Lingen (2016-01-01), Daegal Tsang (2022-08-01), Francesco Pighini (2019-05-01), Stanislas Buiatti (2023-04-01)

NAV

586,94 USD

= 507,16 EUR

10/06/2026

5 / 10

Rating MPS (01/05/2026)

Valutazione ISR globale



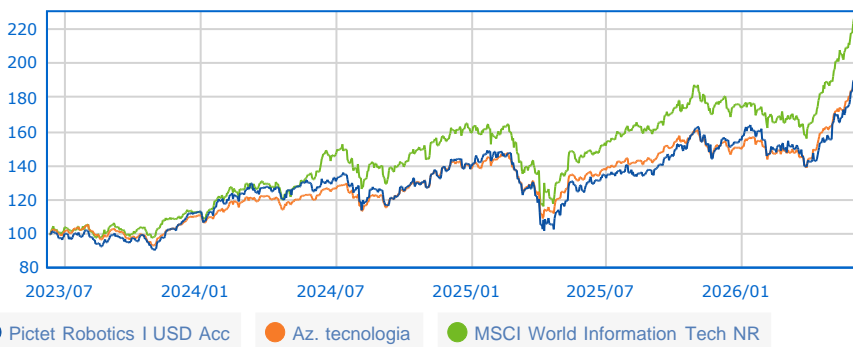
Riconoscimenti



SFDR

Articolo 8

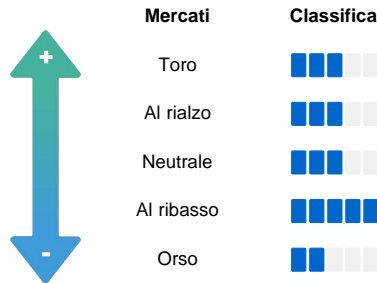
Serie storica base 100 dal 11/06/2023 al 10/06/2026



Performance

Perf. 10/06/2026	Fondo	Categoria
Perf. 1 giorno	-2,28 %	-2,09 %
Perf. 4 settimane	8,33 %	1,39 %
Perf. YTD	15,61 %	16,97 %
Perf. 1 anno	35,16 %	28,24 %
Perf. 3 anni	79,23 %	75,36 %
Perf. 5 anni	94,32 %	60,63 %
Perf. 8 anni	249,30 %	184,20 %
Perf. 10 anni	464,99 %	344,36 %
Performance annue		
Perf. 2025	10,85 %	8,28 %
Perf. 2024	23,53 %	24,71 %
Perf. 2023	48,92 %	35,26 %
Dati 3 anni al 31/05/2026		
Perf. annua	23,00 %	23,11 %
Volatilità	23,50 %	18,43 %
Sharpe ratio	0,85	1,09

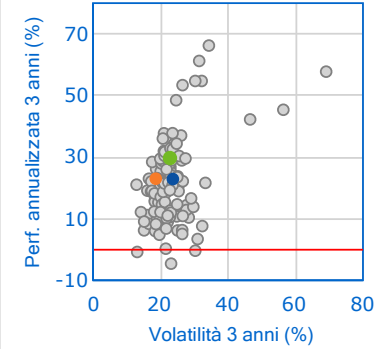
Barometro Quantalys



Classifica della performance al 31/05/2026

	Posizione	Quartile
1 mese	64 / 307	1
3 mesi	167 / 305	3
6 mesi	147 / 303	2
YTD	191 / 304	3
1 anno	138 / 294	2
3 anni	133 / 257	3
5 anni	56 / 181	2
8 anni	33 / 78	2
10 anni	26 / 53	2

Fondo vs Categoria



Indicatori di rischio

Valori a 3 anni	Livello
Volatilità 23,50 %	Scarso
Perdita max. -31,63 %	Scarso
DSR 16,17 %	Scarso
Beta bear 1,03	Pessimo
VAR -5,28 %	Scarso

SRI: 1 2 3 4 5 6 7

L'occhio dell'esperto

Valori a 3 anni	Livello
Sharpe 0,85	Scarso
Information Ratio (IR) -0,50	Medio
Sortino 1,24	Scarso
Omega 1,38	Medio
Calmar 0,62	Scarso

Caratteristiche generali

Tipo	SICAV
Accumul./Distribuz.	Accumulazione
Classe Hedged	No
Fondo di fondi	No
AUM al 10/06/2026	1.005,74 M
Variazione dell'AUM 3 mesi	20,91 %
Spese massime	
Sottoscrizione	5 %
Rimborso	1 %
Gestione	1,2 %
Performance fee	Nessuno
Spese correnti	1,09 %
Commissioni di Gestione	1,09 %
Costi di Transazione	0,08 %

© 2026 Quantalys. Le informazioni contenute su questa scheda sono di proprietà di Quantalys che non ne garantisce né l'affidabilità, né l'eshaustività. Quantalys fornisce la presente scheda fondo esclusivamente a titolo indicativo. Essa non costituisce da parte di Quantalys un'offerta di acquisto, di vendita, di sottoscrizione o di servizio finanziario, né una sollecitazione all'acquisto di nessun prodotto di investimento. Leggere il prospetto del fondo prima di ogni decisione di investimento. Le performance passate non sono indicative delle performance future. Il rating Quantalys, gli indicatori, il comportamento, la posizione del fondo rispetto alla sua categoria sono alla data del 31/05/2026. Tutte le performance e i dati relativi sono calcolati in euro e non sono garantiti, in particolare nei casi di fondi denominati in una valuta diversa dall'euro.