

Scheda identificativa - Pictet Robotics I EUR - LU1279334053

NAV

Società Pictet Asset Management (Europe) SA
Società delegata Pictet Asset Management (Geneve) SA
Tipo investitore Subordinato a condizione
Cat. Assogestioni Azionari altri settori
Benchmark dichiarato MSCI AC World (USD)
Categoria Quantalys Azionario tecnologia
Benchmark di categoria MSCI World Information Tech NR
Gestore Peter Lingen (2016-01-01), Daegal Tsang (2022-08-01), Francesco Pighini (2019-05-01), Stanislas Buiatti (2023-04-01)

405,31 EUR

01/04/2026

6 / 10

Rating MPS (01/02/2026)

Valutazione ISR globale



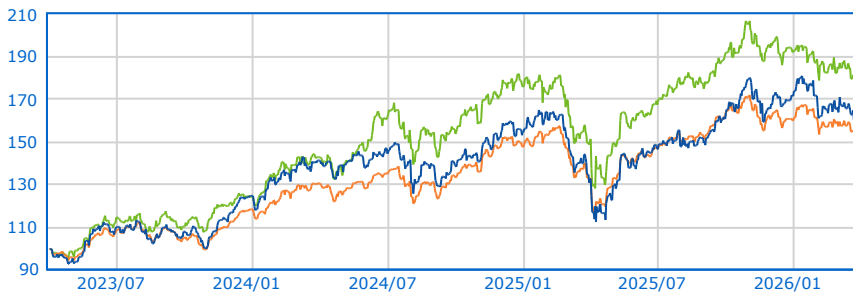
Riconoscimenti



SFDR

Articolo 8

Serie storica base 100 dal 02/04/2023 al 01/04/2026

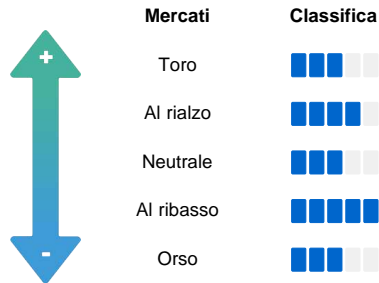


● Pictet Robotics I EUR ● Az. tecnologia ● MSCI World Information Tech NR

Performance

Perf. 01/04/2026	Fondo	Categoria
Perf. 1 giorno	1,55 %	1,52 %
Perf. 4 settimane	-5,38 %	-3,11 %
Perf. YTD	-7,79 %	-4,14 %
Perf. 1 anno	19,49 %	15,80 %
Perf. 3 anni	58,33 %	53,54 %
Perf. 5 anni	48,06 %	31,55 %
Perf. 8 anni	198,95 %	159,54 %
Perf. 10 anni	366,95 %	269,68 %
Performance annue		
Perf. 2025	10,93 %	8,30 %
Perf. 2024	23,91 %	24,71 %
Perf. 2023	48,97 %	35,27 %
Dati 3 anni al 28/02/2026		
Perf. annua	20,06 %	17,89 %
Volatilità	22,79 %	17,98 %
Sharpe ratio	0,75	0,83

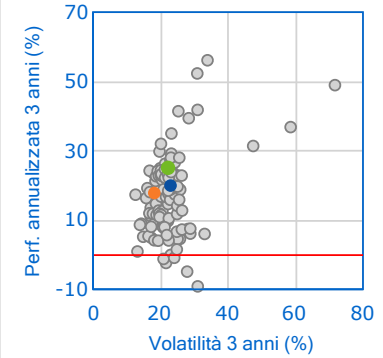
Barometro Quantalys



Classifica della performance al 28/02/2026

	Posizione	Quartile
1 mese	220 / 304	3
3 mesi	155 / 304	3
6 mesi	122 / 302	2
YTD	201 / 304	3
1 anno	147 / 291	3
3 anni	104 / 248	2
5 anni	43 / 160	2
8 anni	33 / 72	2
10 anni	23 / 52	2

Fondo vs Categoria



Indicatori di rischio

Valori a 3 anni	Livello
Volatilità 22,79 %	Scarso
Perdita max. -31,75 %	Scarso
DSR 16,16 %	Scarso
Beta bear 1,02	Pessimo
VAR -5,49 %	Scarso

SRI 1 2 3 4 5 6 7

L'occhio dell'esperto

Valori a 3 anni	Livello
Sharpe 0,75	Medio
Information Ratio (IR) -0,37	Medio
Sortino 1,05	Medio
Omega 1,31	Medio
Calmar 0,52	Medio

Caratteristiche generali

Tipo	SICAV
Accumul./Distribuz.	Accumulazione
Classe Hedged	No
Fondo di fondi	No
AUM al 01/04/2026	1.090,84 M
Variazione dell'AUM 3 mesi	-12,83 %
Spese massime	
Sottoscrizione	5 %
Rimborso	1 %
Gestione	1,2 %
Performance fee	Nessuno
Spese correnti	1,09 %
Commissioni di Gestione	1,09 %
Costi di Transazione	0,08 %

© 2026 Quantalys. Le informazioni contenute su questa scheda sono di proprietà di Quantalys che non ne garantisce né l'affidabilità, né l'esclusività. Quantalys fornisce la presente scheda fondo esclusivamente a titolo indicativo. Essa non costituisce da parte di Quantalys un'offerta di acquisto, di vendita, di sottoscrizione o di servizio finanziario, né una sollecitazione all'acquisto di nessun prodotto di investimento. Leggere il prospetto del fondo prima di ogni decisione di investimento. Le performance passate non sono indicative delle performance future. Il rating Quantalys, gli indicatori, il comportamento, la posizione del fondo rispetto alla sua categoria sono alla data del 28/02/2026. Tutte le performance e i dati relativi sono calcolati in euro e non sono garantiti, in particolare nei casi di fondi denominati in una valuta diversa dall'euro.