

**Scheda identificativa - Pictet Robotics P EUR Acc - LU1279334210**

Società: Pictet Asset Management (Europe) SA  
 Società delegata: Pictet Asset Management (Geneve) SA  
 Tipo investitore: Retail  
 Cat. Assogestioni: Azionari altri settori  
 Benchmark dichiarato: MSCI AC World (USD)  
 Categoria Quantalys: Azionario tecnologia  
 Benchmark di categoria: MSCI World Information Tech NR  
 Gestore: Peter Lingen (2016-01-01), Daegal Tsang (2022-08-01), Francesco Pighini (2019-05-01), Stanislas Buiatti (2023-04-01)

NAV

**370,29 EUR**

01/04/2026

6 / 10

Rating MPS (01/02/2026)

Valutazione ISR globale



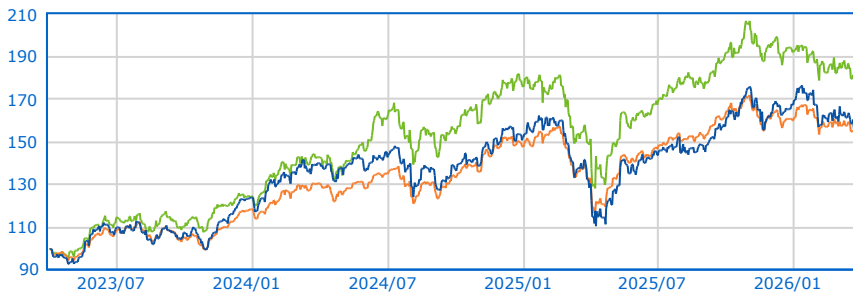
Riconoscimenti



SFDR

Articolo 8

**Serie storica base 100 dal 02/04/2023 al 01/04/2026**

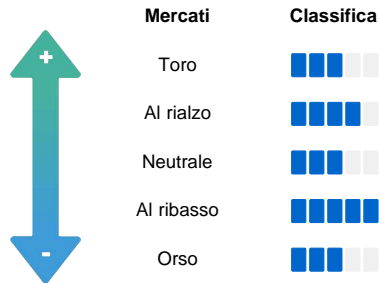


● Pictet Robotics P EUR Acc ● Az. tecnologia ● MSCI World Information Tech NR

**Performance**

Perf. 01/04/2026	Fondo	Categoria
Perf. 1 giorno	1,54 %	1,52 %
Perf. 4 settimane	-5,45 %	-3,11 %
Perf. YTD	-7,99 %	-4,14 %
Perf. 1 anno	18,43 %	15,80 %
Perf. 3 anni	54,15 %	53,54 %
Perf. 5 anni	41,58 %	31,55 %
Perf. 8 anni	178,60 %	159,54 %
Perf. 10 anni	328,28 %	269,68 %
<b>Performance annue</b>		
Perf. 2025	9,94 %	8,30 %
Perf. 2024	22,81 %	24,71 %
Perf. 2023	47,66 %	35,27 %
<b>Dati 3 anni al 28/02/2026</b>		
Perf. annua	18,99 %	17,89 %
Volatilità	22,78 %	17,98 %
Sharpe ratio	0,70	0,83

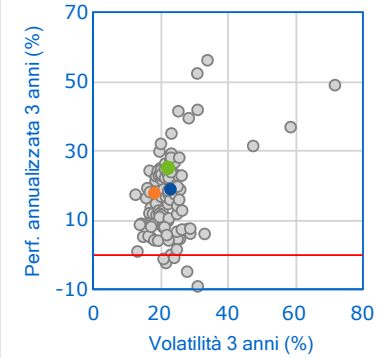
**Barometro Quantalys**



**Classifica della performance al 28/02/2026**

	Posizione	Quartile
1 mese	220 / 304	3
3 mesi	155 / 304	3
6 mesi	122 / 302	2
YTD	201 / 304	3
1 anno	147 / 291	3
3 anni	104 / 248	2
5 anni	43 / 160	2
8 anni	33 / 72	2
10 anni	23 / 52	2

**Fondo vs Categoria**



**Indicatori di rischio**

Valori a 3 anni	Livello
Volatilità 22,78 %	Scarso
Perdita max. -31,88 %	Scarso
DSR 16,21 %	Scarso
Beta bear 1,02	Pessimo
VAR -5,51 %	Scarso

SRI: 1 2 3 4 5 6 7

**L'occhio dell'esperto**

Valori a 3 anni	Livello
Sharpe 0,70	Medio
Information Ratio (IR) -0,44	Medio
Sortino 0,98	Medio
Omega 1,29	Medio
Calmar 0,49	Medio

**Caratteristiche generali**

Tipo	SICAV
Accumul./Distribuz.	Accumulazione
Classe Hedged	No
Fondo di fondi	No
AUM al 01/04/2026	919,93 M
Variazione dell'AUM 3 mesi	-11,97 %
<b>Spese massime</b>	
Sottoscrizione	5 %
Rimborso	1 %
Gestione	2,4 %
Performance fee	Nessuno
Spese correnti	1,98 %
Commissioni di Gestione	1,98 %
Costi di Transazione	0,08 %

© 2026 Quantalys. Le informazioni contenute su questa scheda sono di proprietà di Quantalys che non ne garantisce né l'affidabilità, né l'esclusività. Quantalys fornisce la presente scheda fondo esclusivamente a titolo indicativo. Essa non costituisce da parte di Quantalys un'offerta di acquisto, di vendita, di sottoscrizione o di servizio finanziario, né una sollecitazione all'acquisto di nessun prodotto di investimento. Leggere il prospetto del fondo prima di ogni decisione di investimento. Le performance passate non sono indicative delle performance future. Il rating Quantalys, gli indicatori, il comportamento, la posizione del fondo rispetto alla sua categoria sono alla data del 28/02/2026. Tutte le performance e i dati relativi sono calcolati in euro e non sono garantiti, in particolare nei casi di fondi denominati in una valuta diversa dall'euro.