

**Scheda identificativa - Pictet Robotics R EUR - LU1279334483**

Società Pictet Asset Management (Europe) SA  
Società delegata Pictet Asset Management (Geneve) SA  
Tipo investitore Subordinato a condizione  
Cat. Assogestioni Azionari altri settori  
Benchmark dichiarato MSCI AC World (USD)  
Categoria Quantalys Azionario tecnologia  
Benchmark di categoria MSCI World Information Tech NR  
Gestore Peter Lingen (2016-01-01), Daegal Tsang (2022-08-01), Francesco Pighini (2019-05-01), Stanislas Buiatti (2023-04-01)

NAV

**429,60 EUR**

10/06/2026

5 / 10

Rating MPS (01/05/2026)

Valutazione ISR globale



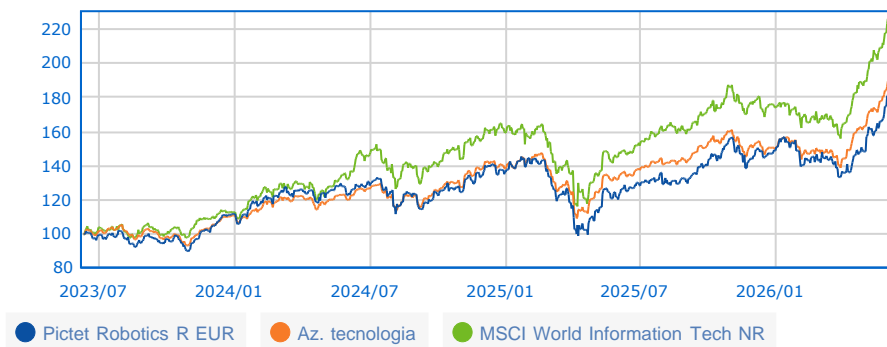
Riconoscimenti



SFDR

Articolo 8

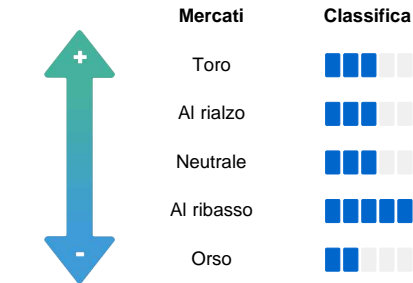
**Serie storica base 100 dal 11/06/2023 al 10/06/2026**



**Performance**

Perf. 10/06/2026	Fondo	Categoria
Perf. 1 giorno	-2,24 %	-2,09 %
Perf. 4 settimane	8,24 %	1,39 %
Perf. YTD	14,69 %	16,97 %
Perf. 1 anno	33,52 %	28,24 %
Perf. 3 anni	70,85 %	75,36 %
Perf. 5 anni	79,68 %	60,63 %
Perf. 8 anni	208,29 %	184,20 %
Perf. 10 anni	383,24 %	344,36 %
<b>Performance annue</b>		
Perf. 2025	9,17 %	8,28 %
Perf. 2024	21,95 %	24,71 %
Perf. 2023	46,61 %	35,26 %
<b>Dati 3 anni al 31/05/2026</b>		
Perf. annua	21,01 %	23,11 %
Volatilità	23,38 %	18,43 %
Sharpe ratio	0,77	1,09

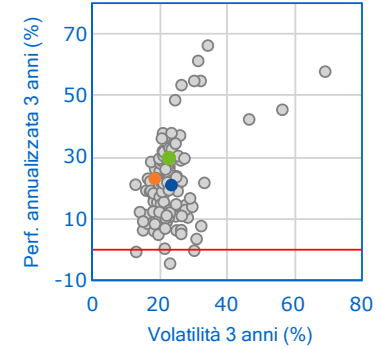
**Barometro Quantalys**



**Classifica della performance al 31/05/2026**

	Posizione	Quartile
1 mese	64 / 307	1
3 mesi	167 / 305	3
6 mesi	147 / 303	2
YTD	191 / 304	3
1 anno	138 / 294	2
3 anni	133 / 257	3
5 anni	56 / 181	2
8 anni	33 / 78	2
10 anni	26 / 53	2

**Fondo vs Categoria**



**Indicatori di rischio**

Valori a 3 anni	Livello
Volatilità 23,38 %	Scarso
Perdita max. -31,98 %	Scarso
DSR 16,29 %	Scarso
Beta bear 1,02	Pessimo
VAR -5,52 %	Scarso

SRI: 1 2 3 4 5 6 7

**L'occhio dell'esperto**

Valori a 3 anni	Livello
Sharpe 0,77	Scarso
Information Ratio (IR) -0,63	Scarso
Sortino 1,11	Scarso
Omega 1,35	Medio
Calmar 0,55	Scarso

**Caratteristiche generali**

Tipo	SICAV
Accumul./Distribuz.	Accumulazione
Classe Hedged	No
Fondo di fondi	No
AUM al 10/06/2026	2.646,42 M
Variazione dell'AUM 3 mesi	27,52 %
<b>Spese massime</b>	
Sottoscrizione	3 %
Rimborso	1 %
Gestione	2,9 %
Performance fee	Nessuno
Spese correnti	2,68 %
Commissioni di Gestione	2,68 %
Costi di Transazione	0,08 %

© 2026 Quantalys. Le informazioni contenute su questa scheda sono di proprietà di Quantalys che non ne garantisce né l'affidabilità, né l'esclusività. Quantalys fornisce la presente scheda fondo esclusivamente a titolo indicativo. Essa non costituisce da parte di Quantalys un'offerta di acquisto, di vendita, di sottoscrizione o di servizio finanziario, né una sollecitazione all'acquisto di nessun prodotto di investimento. Leggere il prospetto del fondo prima di ogni decisione di investimento. Le performance passate non sono indicative delle performance future. Il rating Quantalys, gli indicatori, il comportamento, la posizione del fondo rispetto alla sua categoria sono alla data del 31/05/2026. Tutte le performance e i dati relativi sono calcolati in euro e non sono garantiti, in particolare nei casi di fondi denominati in una valuta diversa dall'euro.