

**Scheda identificativa - Pictet Robotics HR EUR - LU1279335027**

NAV

Società Pictet Asset Management (Europe) SA  
Società delegata Pictet Asset Management (Geneve) SA  
Tipo investitore Subordinato a condizione  
Cat. Assogestioni Azionari altri settori  
Benchmark dichiarato MSCI ACWI (USD)  
Categoria Quantalys Azionario tecnologia  
Benchmark di categoria MSCI World Information Tech NR  
Gestore Peter Lingen (2016-01-01), Daegal Tsang (2022-08-01), Francesco Pighini (2019-05-01), Stanislas Buiatti (2023-04-01)

**343,49 EUR**

10/06/2026

5 / 10

Rating MPS (01/05/2026)

Valutazione ISR globale



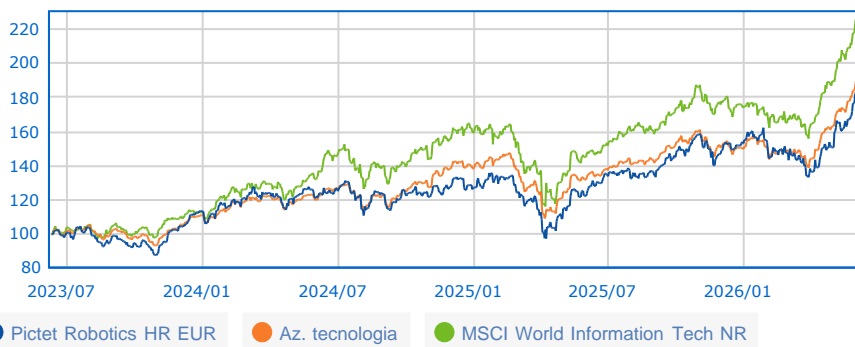
Riconoscimenti



SFDR

Articolo 8

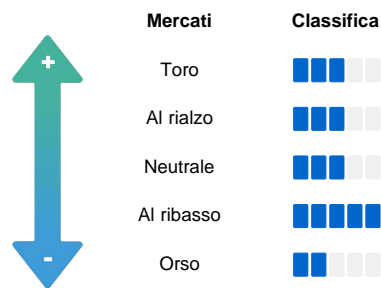
**Serie storica base 100 dal 11/06/2023 al 10/06/2026**



**Performance**

Perf. 10/06/2026	Fondo	Categoria
Perf. 1 giorno	-2,29 %	-2,09 %
Perf. 4 settimane	6,67 %	1,39 %
Perf. YTD	11,77 %	16,97 %
Perf. 1 anno	31,55 %	28,24 %
Perf. 3 anni	71,19 %	75,36 %
Perf. 5 anni	49,87 %	60,63 %
Perf. 8 anni	147,29 %	184,20 %
Perf. 10 anni	285,73 %	344,36 %
<b>Performance annue</b>		
Perf. 2025	20,50 %	8,28 %
Perf. 2024	12,05 %	24,71 %
Perf. 2023	47,65 %	35,26 %
<b>Dati 3 anni al 31/05/2026</b>		
Perf. annua	21,76 %	23,11 %
Volatilità	24,05 %	18,43 %
Sharpe ratio	0,78	1,09

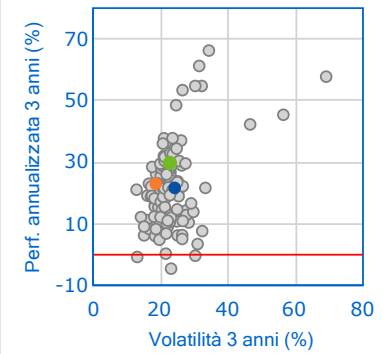
**Barometro Quantalys**



**Classifica della performance al 31/05/2026**

	Posizione	Quartile
1 mese	64 / 307	1
3 mesi	167 / 305	3
6 mesi	147 / 303	2
YTD	191 / 304	3
1 anno	138 / 294	2
3 anni	133 / 257	3
5 anni	56 / 181	2
8 anni	33 / 78	2
10 anni	26 / 53	2

**Fondo vs Categoria**



**Indicatori di rischio**

Valori a 3 anni	Livello
Volatilità 24,05 %	Scarso
Perdita max. -28,29 %	Scarso
DSR 16,30 %	Scarso
Beta bear 0,90	Pessimo
VAR -5,42 %	Scarso

SRI: 1 2 3 4 **5** 6 7

**L'occhio dell'esperto**

Valori a 3 anni	Livello
Sharpe 0,78	Scarso
Information Ratio (IR) -0,50	Medio
Sortino 1,15	Scarso
Omega 1,34	Medio
Calmar 0,65	Scarso

**Caratteristiche generali**

Tipo	SICAV
Accumul./Distribuz.	Accumulazione
Classe Hedged	Si
Fondo di fondi	No
AUM al 10/06/2026	794,79 M
Variazione dell'AUM 3 mesi	26,58 %
<b>Spese massime</b>	
Sottoscrizione	3 %
Rimborso	1 %
Gestione	2,9 %
Performance fee	Nessuno
Spese correnti	2,73 %
Commissioni di Gestione	2,73 %
Costi di Transazione	0,08 %

© 2026 Quantalys. Le informazioni contenute su questa scheda sono di proprietà di Quantalys che non ne garantisce né l'affidabilità, né l'esclusività. Quantalys fornisce la presente scheda fondo esclusivamente a titolo indicativo. Essa non costituisce da parte di Quantalys un'offerta di acquisto, di vendita, di sottoscrizione o di servizio finanziario, né una sollecitazione all'acquisto di nessun prodotto di investimento. Leggere il prospetto del fondo prima di ogni decisione di investimento. Le performance passate non sono indicative delle performance future. Il rating Quantalys, gli indicatori, il comportamento, la posizione del fondo rispetto alla sua categoria sono alla data del 31/05/2026. Tutte le performance e i dati relativi sono calcolati in euro e non sono garantiti, in particolare nei casi di fondi denominati in una valuta diversa dall'euro.