

## Scheda identificativa - Pictet Digital I EUR - LU0340554673

Società	Pictet Asset Management (Europe) SA
Società delegata	Pictet Asset Management (Geneve) SA
Tipo investitore	Subordinato a condizione
Cat. Assogestioni	Azionari altri settori
Benchmark dichiarato	MSCI AC World (USD)
Categoria Quantalys	Azionario globale
Benchmark di categoria	MSCI World NR
Gestore	John Gladwyn (2023-01-18), Stanislas Effront (2018-09-01), Charles Lepetitpas (2021-05-10)

NAV

**758,31 EUR**

12/12/2025

10 / 10

Rating MPS (01/11/2025)

Valutazione ISR globale



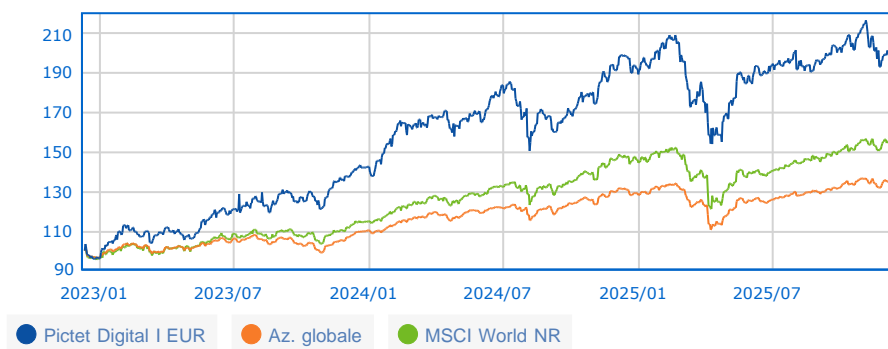
Riconoscimenti



SFDR

Articolo 8

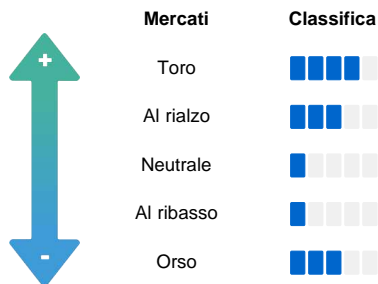
## Serie storica base 100 dal 13/12/2022 al 12/12/2025



## Performance

Perf. 12/12/2025	Fondo	Categoria
Perf. 1 giorno	0,33 %	-0,22 %
Perf. 4 settimane	0,37 %	0,85 %
Perf. YTD	5,61 %	5,39 %
Perf. 1 anno	1,57 %	2,85 %
Perf. 3 anni	102,23 %	35,28 %
Perf. 5 anni	53,86 %	47,42 %
Perf. 8 anni	130,64 %	81,42 %
Perf. 10 anni	226,06 %	115,46 %
<b>Performance annue</b>		
Perf. 2024	34,28 %	16,48 %
Perf. 2023	48,38 %	14,27 %
Perf. 2022	-32,22 %	-16,15 %
<b>Dati 3 anni al 30/11/2025</b>		
Perf. annua	25,23 %	10,00 %
Volatilità	20,32 %	11,13 %
Sharpe ratio	1,09	0,63

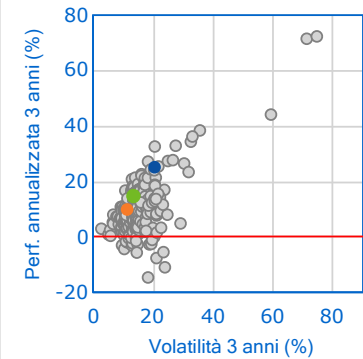
## Barometro Quantalys



## Classifica della performance al 30/11/2025

	Posizione	Quartile
1 mese	2316 / 2357	4
3 mesi	1953 / 2332	4
6 mesi	1307 / 2298	3
YTD	1278 / 2172	3
1 anno	1125 / 2159	3
3 anni	38 / 1763	1
5 anni	715 / 1308	3
8 anni	167 / 762	1
10 anni	52 / 608	1

## Fondo vs Categoria



## Indicatori di rischio

Valori a 3 anni	Livello
Volatilità 20,32 %	Pessimo
Perdita max. -26,43 %	Pessimo
DSR 13,75 %	Pessimo
Beta bear 1,10	Pessimo
VAR -4,80 %	Pessimo

SRI	1	2	3	4	5	6	7
-----	---	---	---	---	---	---	---

## L'occhio dell'esperto

Valori a 3 anni	Livello
Sharpe 1,09	Eccellente
Information Ratio (IR) 0,83	Buono
Sortino 1,61	Eccellente
Omega 1,44	Eccellente
Calmar 0,82	Eccellente

## Caratteristiche generali

Tipo	SICAV
Accumul./Distribuz.	Accumulazione
Classe Hedged	No
Fondo di fondi	No
AUM al 12/12/2025	459,74 M
Variazione dell'AUM 3 mesi	-2,89 %
<b>Spese massime</b>	
Sottoscrizione	5 %
Rimborso	1 %
Gestione	1,2 %
Performance fee	Nessuno
Spese correnti	1,1 %
Commissioni di Gestione	1,1 %
Costi di Transazione	0,19 %

© 2025 Quantalys. Le informazioni contenute su questa scheda sono di proprietà di Quantalys che non ne garantisce né l'affidabilità, né l'eshaustività. Quantalys fornisce la presente scheda fondo esclusivamente a titolo indicativo. Essa non costituisce da parte di Quantalys un'offerta di acquisto, di vendita, di sottoscrizione o di servizio finanziario, né una sollecitazione all'acquisto di nessun prodotto di investimento. Leggere il prospetto del fondo prima di ogni decisione di investimento. Le performance passate non sono indicative delle performance future. Il rating Quantalys, gli indicatori, il comportamento, la posizione del fondo rispetto alla sua categoria sono alla data del 30/11/2025. Tutte le performance e i dati relativi sono calcolati in euro e non sono garantiti, in particolare nei casi di fondi denominati in una valuta diversa dall'euro.