

Scheda identificativa - Pictet Digital R EUR - LU0340555134

Società

Società delegata

Tipo investitore

Cat. Assogestioni

Benchmark dichiarato

Categoria Quantalys

Benchmark di categoria

Gestore

Pictet Asset Management (Europe) SA

Pictet Asset Management (Geneve) SA

Subordinato a condizione

Azionari altri settori

MSCI AC World (USD)

Azionario globale

MSCI World NR

John Gladwyn (2023-01-18), Stanislas Effront (2018-09-01), Charles Lepetitpas (2021-05-10)

NAV

520,32 EUR

12/12/2025

10 / 10

Rating MPS (01/11/2025)

Valutazione ISR globale



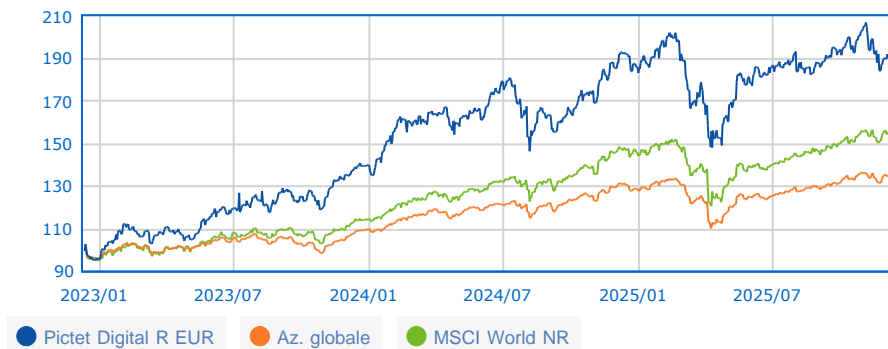
Riconoscimenti



SFDR

Articolo 8

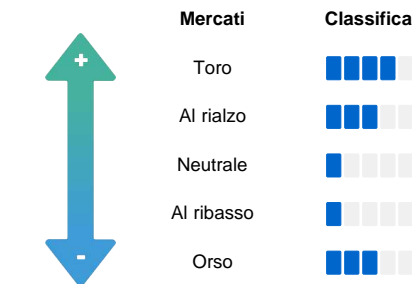
Serie storica base 100 dal 13/12/2022 al 12/12/2025



Performance

Perf. 12/12/2025	Fondo	Categoria
Perf. 1 giorno	0,33 %	-0,22 %
Perf. 4 settimane	0,24 %	0,85 %
Perf. YTD	4,02 %	5,39 %
Perf. 1 anno	-0,04 %	2,85 %
Perf. 3 anni	92,76 %	35,28 %
Perf. 5 anni	42,03 %	47,42 %
Perf. 8 anni	103,25 %	81,42 %
Perf. 10 anni	178,86 %	115,46 %
Performance annue		
Perf. 2024	32,15 %	16,48 %
Perf. 2023	46,02 %	14,27 %
Perf. 2022	-33,30 %	-16,15 %
Dati 3 anni al 30/11/2025		
Perf. annua	23,25 %	10,00 %
Volatilità	20,31 %	11,13 %
Sharpe ratio	0,99	0,63

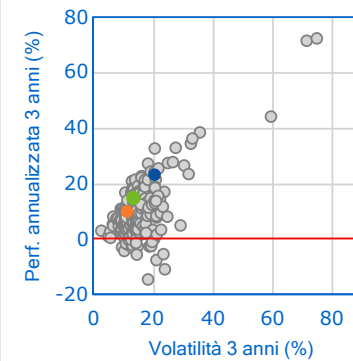
Barometro Quantalys



Classifica della performance al 30/11/2025

	Posizione	Quartile
1 mese	2316 / 2357	4
3 mesi	1953 / 2332	4
6 mesi	1307 / 2298	3
YTD	1278 / 2172	3
1 anno	1125 / 2159	3
3 anni	38 / 1763	1
5 anni	715 / 1308	3
8 anni	167 / 762	1
10 anni	52 / 608	1

Fondo vs Categoria



Indicatori di rischio

Valori a 3 anni	Livello
Volatilità 20,31 %	Pessimo
Perdita max. -26,59 %	Pessimo
DSR 13,86 %	Pessimo
Beta bear 1,10	Pessimo
VAR -4,82 %	Pessimo

SRI	1	2	3	4	5	6	7
-----	---	---	---	---	---	---	---

L'occhio dell'esperto

Valori a 3 anni	Livello
Sharpe 0,99	Eccellente
Information 0,67	Buono
Ratio (IR) 1,46	Eccellente
Sortino 1,40	Eccellente
Omega 0,74	Eccellente

Caratteristiche generali

Tipo	SICAV
Accumul./Distribuz.	Accumulazione
Classe Hedged	No
Fondo di fondi	No
AUM al 12/12/2025	886,46 M
Variazione dell'AUM 3 mesi	-2,41 %
Spese massime	
Sottoscrizione	3 %
Rimborso	1 %
Gestione	2,9 %
Performance fee	Nessuno
Spese correnti	2,7 %
Commissioni di Gestione	2,7 %
Costi di Transazione	0,19 %

© 2025 Quantalys. Le informazioni contenute su questa scheda sono di proprietà di Quantalys che non ne garantisce né l'affidabilità, né l'eshaustività. Quantalys fornisce la presente scheda fondo esclusivamente a titolo indicativo. Essa non costituisce da parte di Quantalys un'offerta di acquisto, di vendita, di sottoscrizione o di servizio finanziario, né una sollecitazione all'acquisto di nessun prodotto di investimento. Leggere il prospetto del fondo prima di ogni decisione di investimento. Le performance passate non sono indicative delle performance future. Il rating Quantalys, gli indicatori, il comportamento, la posizione del fondo rispetto alla sua categoria sono alla data del 30/11/2025. Tutte le performance e i dati relativi sono calcolati in euro e non sono garantiti, in particolare nei casi di fondi denominati in una valuta diversa dall'euro.