

Scheda identificativa - Pictet Clean Energy Transition HZ CHF - LU2319668971

Società	Pictet Asset Management (Europe) SA
Società delegata	Pictet Asset Management (Geneve) SA
Tipo investitore	Istituzionale/Professionale
Cat. Assogestioni	Azionari energia e materie prime
Benchmark dichiarato	MSCI AC World (USD)
Categoria Quantalys	Azionario energia, materie prime, oro
Benchmark di categoria	MSCI World Materials NR
Gestore	Xavier Chollet (2011-04-01), Manuel Losa (2021-04-01), Pam Liu (2023-05-01), Guillaume Martin-Achard (2023-01-18)

NAV

226,44 CHF

= 242,62 EUR

12/12/2025

9 / 10

Rating MPS (01/11/2025)

Valutazione ISR globale



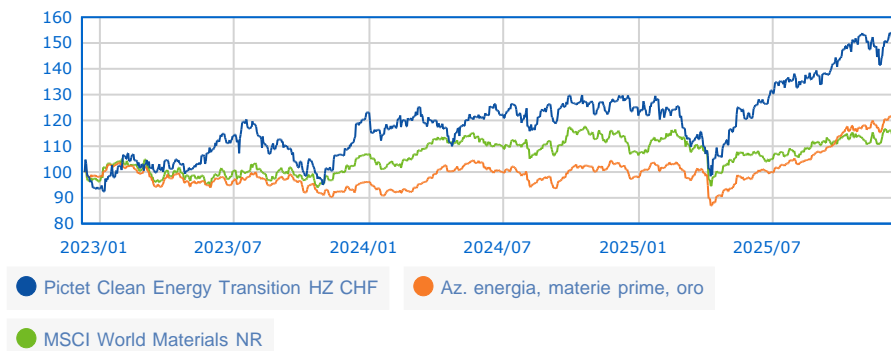
Riconoscimenti



SFDR

Articolo 9

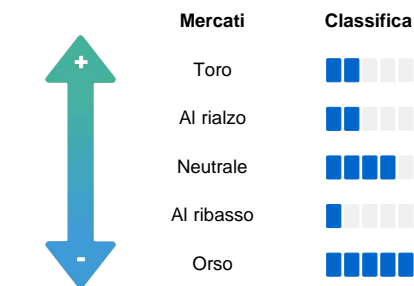
Serie storica base 100 dal 13/12/2022 al 12/12/2025



Performance

Perf. 12/12/2025	Fondo	Categoria
Perf. 1 giorno	0,58 %	-0,59 %
Perf. 4 settimane	3,19 %	1,88 %
Perf. YTD	24,36 %	22,60 %
Perf. 1 anno	19,95 %	18,02 %
Perf. 3 anni	53,06 %	20,57 %
Perf. 5 anni	-	75,99 %
Perf. 8 anni	-	86,48 %
Perf. 10 anni	-	144,43 %
Performance annue		
Perf. 2024	0,06 %	2,25 %
Perf. 2023	31,30 %	-2,06 %
Perf. 2022	-24,26 %	11,11 %
Dati 3 anni al 30/11/2025		
Perf. annua	14,71 %	5,14 %
Volatilità	20,53 %	13,88 %
Sharpe ratio	0,57	0,15

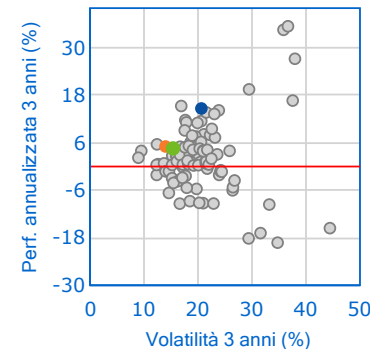
Barometro Quantalys



Classifica della performance al 30/11/2025

	Posizione	Quartile
1 mese	169 / 212	4
3 mesi	93 / 212	2
6 mesi	72 / 210	2
YTD	122 / 207	3
1 anno	110 / 205	3
3 anni	33 / 176	1
5 anni	84 / 108	4
8 anni	12 / 80	1
10 anni	14 / 70	1

Fondo vs Categoria



Indicatori di rischio

Valori a 3 anni	Livello
Volatilità 20,53 %	Scasso
Perdita max. -24,13 %	Scasso
DSR 14,01 %	Medio
Beta bear 0,76	Medio
VAR -4,70 %	Scasso

SRI	1	2	3	4	5	6	7
-----	---	---	---	---	---	---	---

L'occhio dell'esperto

Valori a 3 anni	Livello
Sharpe 0,57	Eccellente
Information Ratio (IR) 0,64	Buono
Sortino 0,83	Eccellente
Omega 1,23	Buono
Calmar 0,47	Eccellente

Caratteristiche generali

Tipo	SICAV
Accumul./Distribuz.	Accumulazione
Classe Hedged	No
Fondo di fondi	No
AUM al 12/12/2025	132,32 K
Variazione dell'AUM 3 mesi	6,22 %
Spese massime	
Sottoscrizione	5 %
Rimborso	1 %
Gestione	Nessuno
Performance fee	Nessuno
Spese correnti	0,16 %
Commissioni di Gestione	0,16 %
Costi di Transazione	0,06 %

© 2025 Quantalys. Le informazioni contenute su questa scheda sono di proprietà di Quantalys che non ne garantisce né l'affidabilità, né l'esclusività. Quantalys fornisce la presente scheda fondo esclusivamente a titolo indicativo. Essa non costituisce da parte di Quantalys un'offerta di acquisto, di vendita, di sottoscrizione o di servizio finanziario, né una sollecitazione all'acquisto di nessun prodotto di investimento. Leggere il prospetto del fondo prima di ogni decisione di investimento. Le performance passate non sono indicative delle performance future. Il rating Quantalys, gli indicatori, il comportamento, la posizione del fondo rispetto alla sua categoria sono alla data del 30/11/2025. Tutte le performance e i dati relativi sono calcolati in euro e non sono garantiti, in particolare nei casi di fondi denominati in una valuta diversa dall'euro.