

Scheda identificativa - Pictet Digital HZ CHF - LU2319669193

Società: Pictet Asset Management (Europe) SA
 Società delegata: Pictet Asset Management (Geneve) SA
 Tipo investitore: Istituzionale/Professionale
 Cat. Assogestioni: Azionari altri settori
 Benchmark dichiarato: MSCI AC World (USD)
 Categoria Quantalys: Azionario globale
 Benchmark di categoria: MSCI World NR
 Gestore: John Gladwyn (2023-01-18), Stanislas Efront (2018-09-01), Charles Lepetitpas (2021-05-10)

NAV

681,97 CHF

= 742,00 EUR

01/04/2026

9 / 10

Rating MPS (01/02/2026)

Valutazione ISR globale



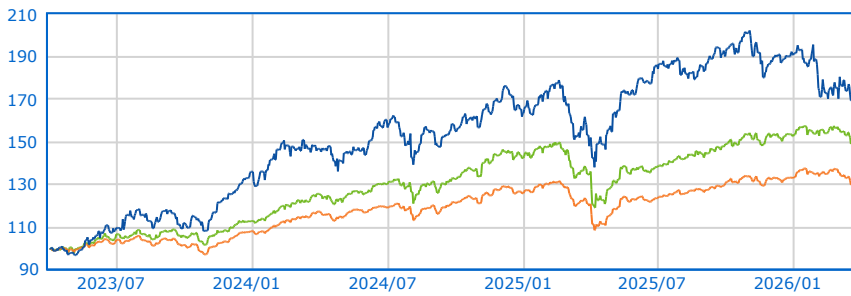
Riconoscimenti



SFDR

Articolo 8

Serie storica base 100 dal 02/04/2023 al 01/04/2026

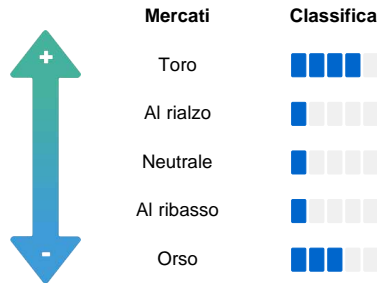


● Pictet Digital HZ CHF ● Az. globale ● MSCI World NR

Performance

Perf. 01/04/2026	Fondo	Categoria
Perf. 1 giorno	2,67 %	1,04 %
Perf. 4 settimane	-6,05 %	-3,46 %
Perf. YTD	-13,53 %	-1,57 %
Perf. 1 anno	9,28 %	8,53 %
Perf. 3 anni	65,14 %	31,15 %
Perf. 5 anni	-	31,47 %
Perf. 8 anni	-	86,30 %
Perf. 10 anni	-	120,05 %
Performance annue		
Perf. 2025	16,73 %	5,60 %
Perf. 2024	20,13 %	16,47 %
Perf. 2023	57,69 %	14,17 %
Dati 3 anni al 28/02/2026		
Perf. annua	23,10 %	11,20 %
Volatilità	20,04 %	10,83 %
Sharpe ratio	1,00	0,75

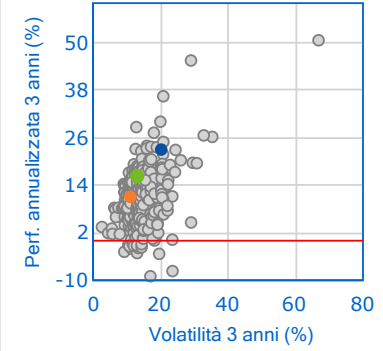
Barometro Quantalys



Classifica della performance al 28/02/2026

	Posizione	Quartile
1 mese	2398 / 2424	4
3 mesi	2375 / 2408	4
6 mesi	2275 / 2328	4
YTD	2395 / 2415	4
1 anno	2051 / 2180	4
3 anni	129 / 1772	1
5 anni	1103 / 1332	4
8 anni	385 / 775	2
10 anni	128 / 615	1

Fondo vs Categoria



Indicatori di rischio

Valori a 3 anni	Livello
Volatilità 20,04 %	Pessimo
Perdita max. -22,79 %	Pessimo
DSR 13,68 %	Pessimo
Beta bear 0,83	Pessimo
VAR -4,79 %	Pessimo

SRI: 1 2 3 4 5 6 7

L'occhio dell'esperto

Valori a 3 anni	Livello
Sharpe 1,00	Buono
Information Ratio (IR) 0,46	Medio
Sortino 1,47	Buono
Omega 1,40	Medio
Calmar 0,86	Buono

Caratteristiche generali

Tipo	SICAV
Accumul./Distribuz.	Accumulazione
Classe Hedged	No
Fondo di fondi	No
AUM al 01/04/2026	10,29 K
Variazione dell'AUM 3 mesi	-98,76 %
Spese massime	
Sottoscrizione	5 %
Rimborso	1 %
Gestione	Nessuno
Performance fee	Nessuno
Spese correnti	0,17 %
Commissioni di Gestione	0,22 %
Costi di Transazione	0,15 %

© 2026 Quantalys. Le informazioni contenute su questa scheda sono di proprietà di Quantalys che non ne garantisce né l'affidabilità, né l'esclusività. Quantalys fornisce la presente scheda fondo esclusivamente a titolo indicativo. Essa non costituisce da parte di Quantalys un'offerta di acquisto, di vendita, di sottoscrizione o di servizio finanziario, né una sollecitazione all'acquisto di nessun prodotto di investimento. Leggere il prospetto del fondo prima di ogni decisione di investimento. Le performance passate non sono indicative delle performance future. Il rating Quantalys, gli indicatori, il comportamento, la posizione del fondo rispetto alla sua categoria sono alla data del 28/02/2026. Tutte le performance e i dati relativi sono calcolati in euro e non sono garantiti, in particolare nei casi di fondi denominati in una valuta diversa dall'euro.