

**Scheda identificativa - Fidelity Funds China ConsumerI GBP Acc - LU2367617037**

Società: FIL Investment Management (Lux) SA  
 Società delegata: FIL IM (Hong Kong) Ltd  
 Tipo investitore: Istituzionale/Professionale  
 Cat. Assogestioni: Azionari paese  
 Benchmark dichiarato: MSCI China Index (Net)  
 Categoria Quantalys: Azionario Cina  
 Benchmark di categoria: MSCI China NR  
 Gestore: Hyomi Jie  
 Valutazione ISR globale: SFDR  
 Articolo 8

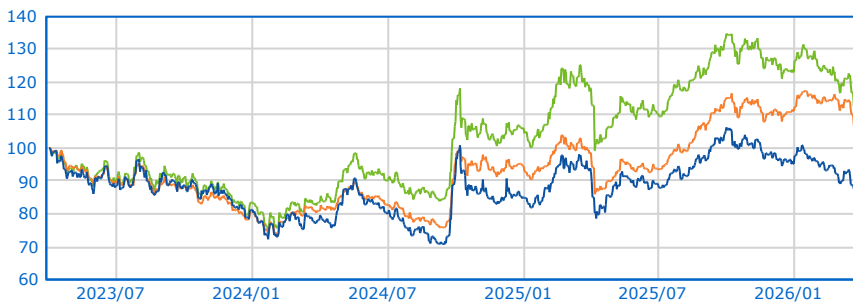


NAV

**0,70 GBP**  
= 0,80 EUR  
01/04/2026

3 / 10  
Rating MPS (01/02/2026)

**Serie storica base 100 dal 02/04/2023 al 01/04/2026**

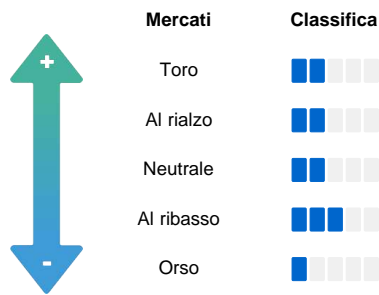


Fidelity Funds China ConsumerI GBP Acc (blue), Az. Cina (orange), MSCI China NR (green)

**Performance**

	Fondo	Categoria
<b>Perf. 01/04/2026</b>		
Perf. 1 giorno	1,12 %	1,49 %
Perf. 4 settimane	-1,48 %	-1,76 %
Perf. YTD	-7,01 %	-1,67 %
Perf. 1 anno	-5,71 %	10,86 %
Perf. 3 anni	-11,47 %	9,34 %
Perf. 5 anni	-	-19,89 %
Perf. 8 anni	-	19,60 %
Perf. 10 anni	-	71,69 %
<b>Performance annue</b>		
Perf. 2025	11,95 %	17,65 %
Perf. 2024	4,64 %	16,88 %
Perf. 2023	-18,23 %	-18,32 %
<b>Dati 3 anni al 28/02/2026</b>		
Perf. annua	-2,60 %	4,39 %
Volatilità	25,61 %	19,26 %
Sharpe ratio	-0,22	0,07

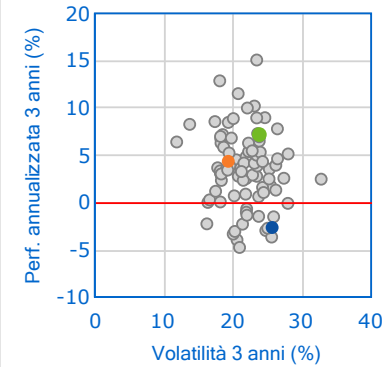
**Barometro Quantalys**



**Classifica della performance al 28/02/2026**

	Posizione	Quartile
1 mese	132 / 154	4
3 mesi	150 / 154	4
6 mesi	145 / 154	4
YTD	144 / 154	4
1 anno	143 / 153	4
3 anni	136 / 142	4
5 anni	104 / 108	4
8 anni	61 / 65	4
10 anni	51 / 56	4

**Fondo vs Categoria**



**Indicatori di rischio**

Valori a 3 anni	Livello
Volatilità 25,61 %	Pessimo
Perdita max. -31,45 %	Medio
DSR 15,94 %	Pessimo
Beta bear 0,83	Scarso
VAR -5,16 %	Pessimo

SRI: 1 2 3 4 5 6 7

**L'occhio dell'esperto**

Valori a 3 anni	Livello
Sharpe -0,22	Pessimo
Information Ratio (IR) -0,97	Scarso
Sortino -0,35	Pessimo
Omega 0,95	Pessimo
Calmar -0,18	Pessimo

**Caratteristiche generali**

Tipo	SICAV
Accumul./Distribuz.	Accumulazione
Classe Hedged	No
Fondo di fondi	No
AUM al 01/04/2026	2,91 K
Variazione dell'AUM 3 mesi	-7,86 %
<b>Spese massime</b>	
Sottoscrizione	Nessuno
Rimborso	Nessuno
Gestione	Nessuno
Performance fee	Nessuno
Spese correnti	0,86 %
Commissioni di Gestione	0,86 %
Costi di Transazione	0,6 %

© 2026 Quantalys. Le informazioni contenute su questa scheda sono di proprietà di Quantalys che non ne garantisce né l'affidabilità, né l'eshaustività. Quantalys fornisce la presente scheda fondo esclusivamente a titolo indicativo. Essa non costituisce da parte di Quantalys un'offerta di acquisto, di vendita, di sottoscrizione o di servizio finanziario, né una sollecitazione all'acquisto di nessun prodotto di investimento. Leggere il prospetto del fondo prima di ogni decisione di investimento. Le performance passate non sono indicative delle performance future. Il rating Quantalys, gli indicatori, il comportamento, la posizione del fondo rispetto alla sua categoria sono alla data del 28/02/2026. Tutte le performance e i dati relativi sono calcolati in euro e non sono garantiti, in particolare nei casi di fondi denominati in una valuta diversa dall'euro.