

Scheda identificativa - Forza Anima Forza Dinamico NP - IT0005466740

NAV

Società	Anima SGR
Tipo investitore	Retail
Cat. Assogestioni	Bilanciati azionari
Benchmark dichiarato	35% MSCI Europe (Net Total Return - in Euro) + 20% MSCI...
Categoria Quantalys	Bilanciati aggressivi globale
Benchmark di categoria	75% MSCI World + 25% ICE BofA Global Broad Market
Gestore	Francesco Moreschi, Stefania Taschini
Valutazione ISR globale	SFDR
✗ Non ISR	Articolo 6

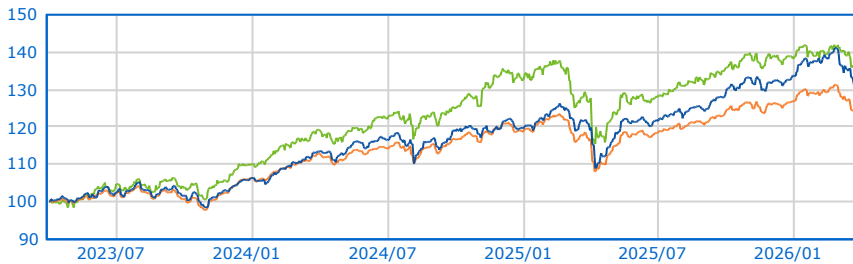
10,58 EUR

01/04/2026

10 / 10

Rating MPS (01/02/2026)

Serie storica base 100 dal 02/04/2023 al 01/04/2026

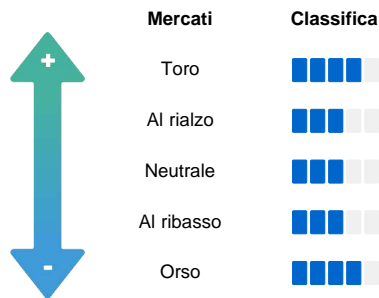


● Forza Anima Forza Dinamico NP ● Bilanc. Aggress. Global
● 75% MSCI World + 25% ICE BofA Global Broad Market

Performance

Perf. 01/04/2026	Fondo	Categoria
Perf. 1 giorno	0,29 %	0,97 %
Perf. 4 settimane	-4,47 %	-3,12 %
Perf. YTD	-1,85 %	-1,24 %
Perf. 1 anno	10,22 %	7,37 %
Perf. 3 anni	31,25 %	25,21 %
Perf. 5 anni	-	22,12 %
Perf. 8 anni	-	46,92 %
Perf. 10 anni	-	65,09 %
Performance annue		
Perf. 2025	11,83 %	6,76 %
Perf. 2024	12,49 %	11,71 %
Perf. 2023	9,31 %	10,21 %
Dati 3 anni al 28/02/2026		
Perf. annua	11,85 %	9,44 %
Volatilità	8,68 %	7,76 %
Sharpe ratio	1,01	0,83

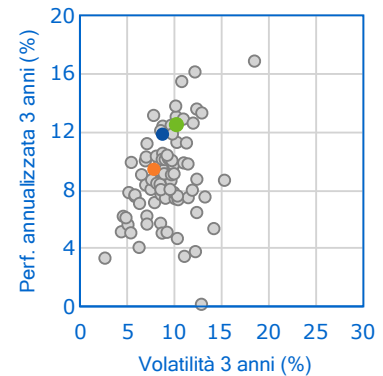
Barometro Quantalys



Classifica della performance al 28/02/2026

	Posizione	Quartile
1 mese	124 / 529	1 ■■■■
3 mesi	68 / 528	1 ■■■■
6 mesi	60 / 518	1 ■■■■
YTD	82 / 528	1 ■■■■
1 anno	58 / 511	1 ■■■■
3 anni	67 / 455	1 ■■■■
5 anni	90 / 376	1 ■■■■
8 anni	65 / 237	2 ■■■■
10 anni	54 / 196	2 ■■■■

Fondo vs Categoria



Indicatori di rischio

Valori a 3 anni	Livello
Volatilità 8,68 %	■■■■■ Buono
Perdita max. -13,75 %	■■■■■ Medio
DSR 6,38 %	■■■■■ Buono
Beta bear 0,58	■■■■■ Buono
VAR -2,00 %	■■■■■ Medio

SRI 1 2 3 4 5 6 7

L'occhio dell'esperto

Valori a 3 anni	Livello
Sharpe 1,01	■■■■■ Eccellente
Information Ratio (IR) -0,09	■■■■■ Medio
Sortino 1,38	■■■■■ Eccellente
Omega 1,42	■■■■■ Eccellente
Calmar 0,62	■■■■■ Eccellente

Caratteristiche generali

Tipo	Fondo
Accumul./Distribuz.	Accumulazione
Classe Hedged	No
Fondo di fondi	No
AUM al 27/02/2026	107,10 M
Variazione dell'AUM 3 mesi	19,12 %
Spese massime	
Sottoscrizione	Nessuno
Rimborso	Nessuno
Gestione	Nessuno
Performance fee	Nessuno
Spese correnti	-
Commissioni di Gestione	2,93 %
Costi di Transazione	Nessuno

© 2026 Quantalys. Le informazioni contenute su questa scheda sono di proprietà di Quantalys che non ne garantisce né l'affidabilità, né l'eshaustività. Quantalys fornisce la presente scheda fondo esclusivamente a titolo indicativo. Essa non costituisce da parte di Quantalys un'offerta di acquisto, di vendita, di sottoscrizione o di servizio finanziario, né una sollecitazione all'acquisto di nessun prodotto di investimento. Leggere il prospetto del fondo prima di ogni decisione di investimento. Le performance passate non sono indicative delle performance future. Il rating Quantalys, gli indicatori, il comportamento, la posizione del fondo rispetto alla sua categoria sono alla data del 28/02/2026. Tutte le performance e i dati relativi sono calcolati in euro e non sono garantiti, in particolare nei casi di fondi denominati in una valuta diversa dall'euro.