

Scheda identificativa - FF Global Short Duration Inc A GBP MCDIs - LU2553062196

NAV

Società **FIL Investment Management (Lux) SA**
Società delegata **FIL Fund Management Limited**
Tipo investitore **Retail**
Cat. Assogestioni **Obbligazionari altre specializzazioni**
Benchmark dichiarato **-**
Categoria Quantalys **Obbligazionario globale**
Benchmark di categoria **ICE BofA Global Broad Market Index**
Gestore **Peter Khan, Claudio Ferrarese, James Durance, Tim Foster**

0,92 GBP

= 1,05 EUR

12/12/2025

8 / 10

Rating MPS (01/11/2025)

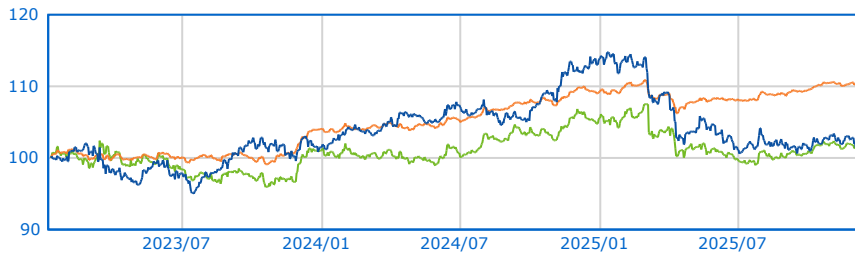
Valutazione ISR globale

SFDR

Articolo 8



Serie storica base 100 dal 11/01/2023 al 12/12/2025

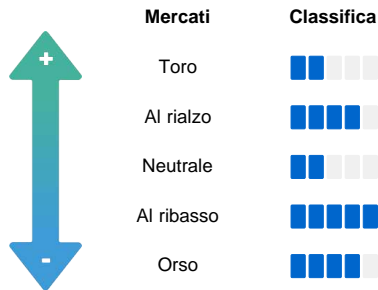


● FF Global Short Duration Inc A GBP MCDIs ● Obblig. globale
● ICE BofA Global Broad Market Index

Performance

Perf. 12/12/2025	Fondo	Categoria
Perf. 1 giorno	0,36 %	-0,13 %
Perf. 4 settimane	-0,61 %	-0,30 %
Perf. YTD	-10,99 %	0,41 %
Perf. 1 anno	-10,24 %	-0,14 %
Perf. 3 anni	-	9,07 %
Perf. 5 anni	-	2,20 %
Perf. 8 anni	-	8,53 %
Perf. 10 anni	-	10,83 %
Performance annue		
Perf. 2024	12,17 %	5,02 %
Perf. 2023	-	-
Perf. 2022	-	-
Dati 1 anno al 30/11/2025		
Perf. annua	-8,34 %	0,96 %
Volatilità	8,68 %	3,68 %
Sharpe ratio	-1,23	-0,37

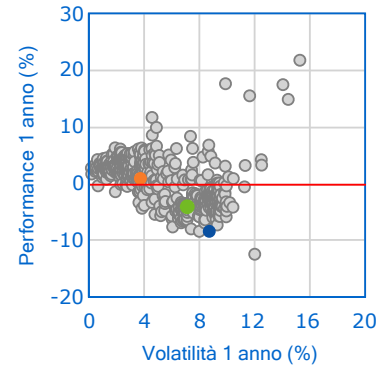
Barometro Quantalys



Classifica della performance al 30/11/2025

	Posizione	Quartile
1 mese	1016 / 1254	4
3 mesi	215 / 1239	1
6 mesi	644 / 1230	3
YTD	1074 / 1176	4
1 anno	919 / 1167	4
3 anni	432 / 936	2
5 anni	58 / 751	1
8 anni	22 / 486	1
10 anni	51 / 362	1

Fondo vs Categoria



Indicatori di rischio

Valori a 1 anno	Livello
Volatilità 8,68 %	Pessimo
Perdita max. -12,31 %	Pessimo
DSR 7,92 %	Pessimo
Beta bear 1,18	Pessimo
VAR -2,33 %	Pessimo

SRI 1 2 3 4 5 6 7

L'occhio dell'esperto

Valori a 1 anno	Livello
Sharpe -1,23	Scarso
Information -0,93	Scarso
Ratio (IR) -1,34	Scarso
Sortino 0,61	Scarso
Omega -0,85	Scarso

Caratteristiche generali

Tipo	SICAV
Accumul./Distribuz.	Distribuzione
Classe Hedged	No
Fondo di fondi	No
AUM al 12/12/2025	193,59 K
Variazione dell'AUM 3 mesi	10,68 %
Spese massime	
Sottoscrizione	3,5 %
Rimborso	Nessuno
Gestione	Nessuno
Performance fee	Nessuno
Spese correnti	1,05 %
Commissioni di Gestione	1,05 %
Costi di Transazione	0,32 %

© 2025 Quantalys. Le informazioni contenute su questa scheda sono di proprietà di Quantalys che non ne garantisce né l'affidabilità, né l'eshaustività. Quantalys fornisce la presente scheda fondo esclusivamente a titolo indicativo. Essa non costituisce da parte di Quantalys un'offerta di acquisto, di vendita, di sottoscrizione o di servizio finanziario, né una sollecitazione all'acquisto di nessun prodotto di investimento. Leggere il prospetto del fondo prima di ogni decisione di investimento. Le performance passate non sono indicative delle performance future. Il rating Quantalys, gli indicatori, il comportamento, la posizione del fondo rispetto alla sua categoria sono alla data del 30/11/2025. Tutte le performance e i dati relativi sono calcolati in euro e non sono garantiti, in particolare nei casi di fondi denominati in una valuta diversa dall'euro.