

Scheda identificativa - FF Global Short Duration Inc Y USD MCDIs - LU2553062352

NAV

Società: FIL Investment Management (Lux) SA
 Società delegata: FIL Fund Management Limited
 Tipo investitore: Subordinato a condizione
 Cat. Assogestioni: Obbligazionari altre specializzazioni
 Benchmark dichiarato: -
 Categoria Quantalys: Obbligazionario globale
 Benchmark di categoria: ICE BofA Global Broad Market Index
 Gestore: Peter Khan, Claudio Ferrarese, James Durance, Tim Foster
 Valutazione ISR globale: SFDR
 Articolo 8

10,11 USD

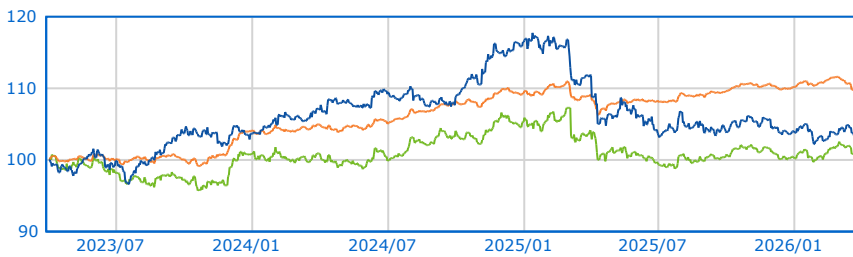
= 8,71 EUR

01/04/2026

7 / 10

Rating MPS (01/02/2026)

Serie storica base 100 dal 02/04/2023 al 01/04/2026

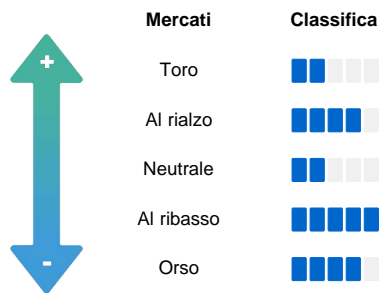


● FF Global Short Duration Inc Y USD MCDIs ● Obblig. globale
 ● ICE BofA Global Broad Market Index

Performance

Perf. 01/04/2026	Fondo	Categoria
Perf. 1 giorno	-1,22 %	0,03 %
Perf. 4 settimane	-1,18 %	-1,44 %
Perf. YTD	-1,10 %	-0,29 %
Perf. 1 anno	-8,04 %	0,66 %
Perf. 3 anni	2,88 %	9,82 %
Perf. 5 anni	-	2,08 %
Perf. 8 anni	-	10,78 %
Perf. 10 anni	-	11,42 %
Performance annue		
Perf. 2025	-10,67 %	0,76 %
Perf. 2024	12,34 %	5,05 %
Perf. 2023	-	-
Dati 3 anni al 28/02/2026		
Perf. annua	0,16 %	3,67 %
Volatilità	6,95 %	3,23 %
Sharpe ratio	-0,41	0,19

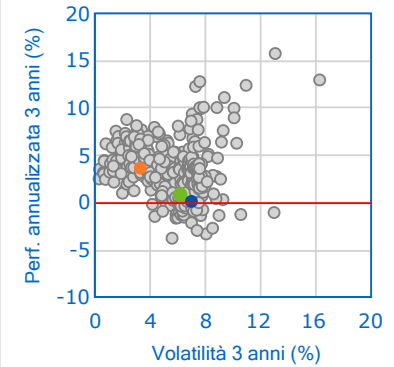
Barometro Quantalys



Classifica della performance al 28/02/2026

	Posizione	Quartile
1 mese	622 / 1266	2
3 mesi	1050 / 1260	4
6 mesi	619 / 1240	2
YTD	1166 / 1264	4
1 anno	1042 / 1192	4
3 anni	485 / 949	3
5 anni	61 / 753	1
8 anni	25 / 492	1
10 anni	55 / 371	1

Fondo vs Categoria



Indicatori di rischio

Valori a 3 anni	Livello
Volatilità 6,95 %	Scarso
Perdita max. -13,20 %	Pessimo
DSR 5,49 %	Scarso
Beta bear 0,95	Pessimo
VAR -1,29 %	Pessimo

SRI: 1 2 3 4 5 6 7

L'occhio dell'esperto

Valori a 3 anni	Livello
Sharpe -0,41	Medio
Information Ratio (IR) -0,13	Medio
Sortino -0,52	Medio
Omega 0,88	Medio
Calmar -0,21	Medio

Caratteristiche generali

Tipo	SICAV
Accumul./Distribuz.	Distribuzione
Classe Hedged	No
Fondo di fondi	No
AUM al 01/04/2026	32,13 M
Variazione dell'AUM 3 mesi	23,61 %
Spese massime	
Sottoscrizione	Nessuno
Rimborso	Nessuno
Gestione	Nessuno
Performance fee	Nessuno
Spese correnti	0,65 %
Commissioni di Gestione	0,65 %
Costi di Transazione	0,11 %

© 2026 Quantalys. Le informazioni contenute su questa scheda sono di proprietà di Quantalys che non ne garantisce né l'affidabilità, né l'eshaustività. Quantalys fornisce la presente scheda fondo esclusivamente a titolo indicativo. Essa non costituisce da parte di Quantalys un'offerta di acquisto, di vendita, di sottoscrizione o di servizio finanziario, né una sollecitazione all'acquisto di nessun prodotto di investimento. Leggere il prospetto del fondo prima di ogni decisione di investimento. Le performance passate non sono indicative delle performance future. Il rating Quantalys, gli indicatori, il comportamento, la posizione del fondo rispetto alla sua categoria sono alla data del 28/02/2026. Tutte le performance e i dati relativi sono calcolati in euro e non sono garantiti, in particolare nei casi di fondi denominati in una valuta diversa dall'euro.