

Scheda identificativa - Pictet Short-Term Money Mark CHF TC CHF - LU2581455347

NAV

Società Pictet Asset Management (Europe) SA
Società delegata Pictet Asset Management (Geneve) SA
Tipo investitore Istituzionale/Professionale
Cat. Assogestioni Fondi di mercato monetario altre valute
Benchmark dichiarato FTSE CHF 1-Month Eurodeposit
Categoria Quantalys Monetari altre valute europee
Benchmark di categoria Ester
Gestore Sylvian Mauron (2015-01-01), Jean Braun (2025-01-01)

118,68 CHF

= 129,13 EUR

02/04/2026

6 / 10

Rating MPS (01/02/2026)

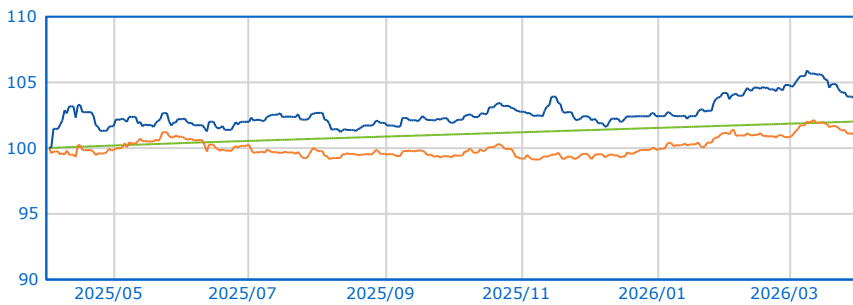
Valutazione ISR globale

SFDR

Articolo 8



Serie storica base 100 dal 03/04/2025 al 02/04/2026

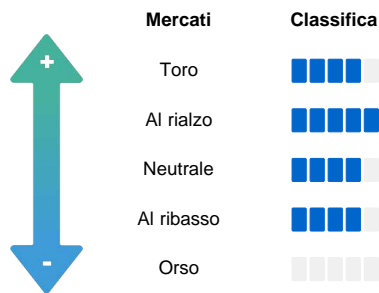


● Pictet Short-Term Money Mark CHF TC CHF ● Monetari altre valute europ ● Ester

Performance

	Fondo	Categoria
Perf. 02/04/2026		
Perf. 1 giorno	0,00 %	0,02 %
Perf. 4 settimane	-1,41 %	-0,65 %
Perf. YTD	1,31 %	0,92 %
Perf. 1 anno	3,75 %	0,79 %
Perf. 3 anni	-	10,38 %
Perf. 5 anni	-	14,47 %
Perf. 8 anni	-	17,59 %
Perf. 10 anni	-	8,00 %
Performance annue		
Perf. 2025	1,09 %	-0,62 %
Perf. 2024	-0,46 %	4,01 %
Perf. 2023	-	-
Dati 1 anno al 28/02/2026		
Perf. annua	3,15 %	-0,27 %
Volatilità	4,83 %	2,90 %
Sharpe ratio	0,23	-0,81

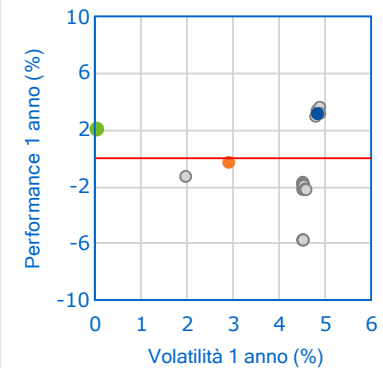
Barometro Quantalys



Classifica della performance al 28/02/2026

	Posizione	Quartile
1 mese	3 / 46	1 ■ ■ ■ ■ ■
3 mesi	9 / 46	1 ■ ■ ■ ■ ■
6 mesi	6 / 46	1 ■ ■ ■ ■ ■
YTD	7 / 46	1 ■ ■ ■ ■ ■
1 anno	8 / 46	1 ■ ■ ■ ■ ■
3 anni	22 / 44	2 ■ ■ ■ ■ ■
5 anni	5 / 40	1 ■ ■ ■ ■ ■
8 anni	4 / 23	1 ■ ■ ■ ■ ■
10 anni	3 / 18	1 ■ ■ ■ ■ ■

Fondo vs Categoria



Indicatori di rischio

Valori a 1 anno	Livello
Volatilità 4,83 %	■ ■ ■ ■ ■ Pessimo
Perdita max. -2,80 %	■ ■ ■ ■ ■ Eccellente
DSR 3,37 %	■ ■ ■ ■ ■ Buono
Beta bear -	■ ■ ■ ■ ■ -
VAR -1,20 %	■ ■ ■ ■ ■ Buono

SRI 1 2 3 4 5 6 7

L'occhio dell'esperto

Valori a 1 anno	Livello
Sharpe 0,23	■ ■ ■ ■ ■ Eccellente
Information Ratio (IR) 0,23	■ ■ ■ ■ ■ Medio
Sortino 0,32	■ ■ ■ ■ ■ Eccellente
Omega 1,10	■ ■ ■ ■ ■ Eccellente
Calmar 0,38	■ ■ ■ ■ ■ Eccellente

Caratteristiche generali

Tipo	SICAV
Accumul./Distribuz.	Accumulazione
Classe Hedged	No
Fondo di fondi	No
AUM al 02/04/2026	12,91 K
Variatione dell'AUM 3 mesi	-0,40 %
Spese massime	
Sottoscrizione	Nessuno
Rimborso	Nessuno
Gestione	0,3 %
Performance fee	Nessuno
Spese correnti	0,18 %
Commissioni di Gestione	0,18 %
Costi di Transazione	0,02 %

© 2026 Quantalys. Le informazioni contenute su questa scheda sono di proprietà di Quantalys che non ne garantisce né l'affidabilità, né l'esclusività. Quantalys fornisce la presente scheda fondo esclusivamente a titolo indicativo. Essa non costituisce da parte di Quantalys un'offerta di acquisto, di vendita, di sottoscrizione o di servizio finanziario, né una sollecitazione all'acquisto di nessun prodotto di investimento. Leggere il prospetto del fondo prima di ogni decisione di investimento. Le performance passate non sono indicative delle performance future. Il rating Quantalys, gli indicatori, il comportamento, la posizione del fondo rispetto alla sua categoria sono alla data del 28/02/2026. Tutte le performance e i dati relativi sono calcolati in euro e non sono garantiti, in particolare nei casi di fondi denominati in una valuta diversa dall'euro.