

Scheda identificativa - Pictet Short-Term Money Market EUR T1 - LU2581455420

NAV

Società Pictet Asset Management (Europe) SA
Società delegata Pictet Asset Management (Geneve) SA
Tipo investitore Istituzionale/Professionale
Cat. Assogestioni Fondi di mercato monetario Euro
Benchmark dichiarato FTSE EUR 1-Month Eurodeposit (EUR)
Categoria Quantalys Monetari Euro
Benchmark di categoria Ester
Gestore Maxime Deherly (2025-07-01), Sylvian Mauron (2020-04-01)

150,72 EUR

02/04/2026

7 / 10

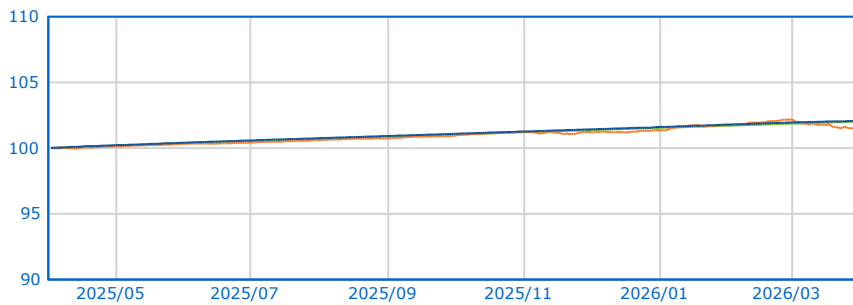
Rating MPS (01/02/2026)

Valutazione ISR globale



SFDR
Articolo 8

Serie storica base 100 dal 03/04/2025 al 02/04/2026

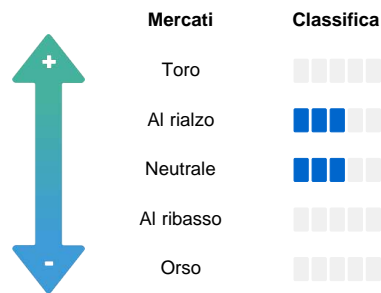


● Pictet Short-Term Money Market EUR T1 ● Monetari Euro ● Ester

Performance

	Fondo	Categoria
Perf. 02/04/2026		
Perf. 1 giorno	0,03 %	0,08 %
Perf. 4 settimane	0,14 %	-0,29 %
Perf. YTD	0,50 %	0,28 %
Perf. 1 anno	2,10 %	1,65 %
Perf. 3 anni	-	9,31 %
Perf. 5 anni	-	8,92 %
Perf. 8 anni	-	7,71 %
Perf. 10 anni	-	7,05 %
Performance annue		
Perf. 2025	2,32 %	1,97 %
Perf. 2024	-	-
Perf. 2023	-	-
Dati 1 anno al 28/02/2026		
Perf. annua	2,17 %	2,29 %
Volatilità	0,06 %	0,43 %
Sharpe ratio	1,69	0,53

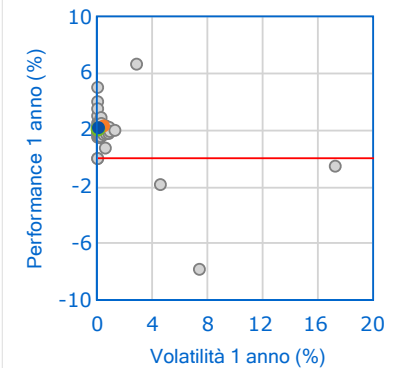
Barometro Quantalys



Classifica della performance al 28/02/2026

	Posizione	Quartile
1 mese	157 / 292	3
3 mesi	160 / 287	3
6 mesi	152 / 275	3
YTD	160 / 288	3
1 anno	146 / 260	3
3 anni	120 / 231	3
5 anni	113 / 222	3
8 anni	108 / 185	3
10 anni	106 / 163	3

Fondo vs Categoria



Indicatori di rischio

Valori a 1 anno	Livello
Volatilità 0,06 %	Scarso
Perdita max. -	-
DSR 0,03 %	Medio
Beta bear -	-
VAR 0,02 %	Scarso

SRI 1 2 3 4 5 6 7

L'occhio dell'esperto

Valori a 1 anno	Livello
Sharpe 1,69	Medio
Information Ratio (IR) 1,90	Eccellente
Sortino 3,03	Scarso
Omega 2,64	Medio
Calmar -	-

Caratteristiche generali

Tipo	SICAV
Accumul./Distribuz.	Accumulazione
Classe Hedged	No
Fondo di fondi	No
AUM al 02/04/2026	301,05 M
Variazione dell'AUM 3 mesi	0,32 %
Spese massime	
Sottoscrizione	Nessuno
Rimborso	Nessuno
Gestione	0,15 %
Performance fee	Nessuno
Spese correnti	0,1 %
Commissioni di Gestione	0,1 %
Costi di Transazione	0,02 %

© 2026 Quantalys. Le informazioni contenute su questa scheda sono di proprietà di Quantalys che non ne garantisce né l'affidabilità, né l'esclusività. Quantalys fornisce la presente scheda fondo esclusivamente a titolo indicativo. Essa non costituisce da parte di Quantalys un'offerta di acquisto, di vendita, di sottoscrizione o di servizio finanziario, né una sollecitazione all'acquisto di nessun prodotto di investimento. Leggere il prospetto del fondo prima di ogni decisione di investimento. Le performance passate non sono indicative delle performance future. Il rating Quantalys, gli indicatori, il comportamento, la posizione del fondo rispetto alla sua categoria sono alla data del 28/02/2026. Tutte le performance e i dati relativi sono calcolati in euro e non sono garantiti, in particolare nei casi di fondi denominati in una valuta diversa dall'euro.