

Scheda identificativa - Pictet Short-Term Money Market EUR T3 - LU2581455776

NAV

Società Pictet Asset Management (Europe) SA
Società delegata Pictet Asset Management (Geneve) SA
Tipo investitore Istituzionale/Professionale
Cat. Assogestioni Fondi di mercato monetario Euro
Benchmark dichiarato FTSE EUR 1-Month Eurodeposit (EUR)
Categoria Quantalys Monetari Euro
Benchmark di categoria Ester
Gestore Maxime Deherly (2025-07-01), Sylvian Mauron (2020-04-01)

150,51 EUR

02/04/2026

7 / 10

Rating MPS (01/02/2026)

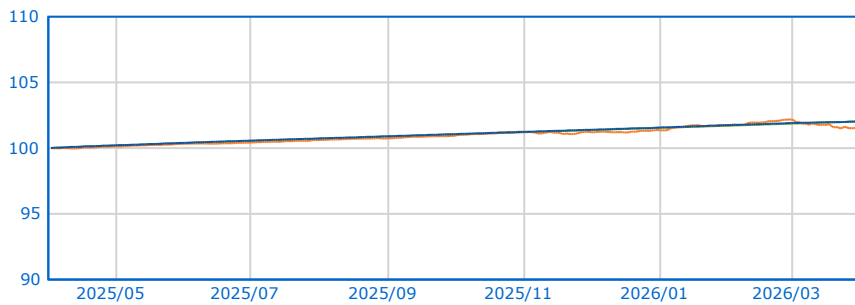
Valutazione ISR globale



SFDR

Articolo 8

Serie storica base 100 dal 03/04/2025 al 02/04/2026

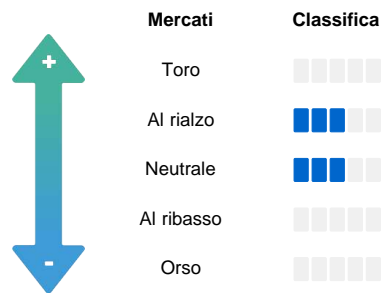


● Pictet Short-Term Money Market EUR T3 ● Monetari Euro ● Ester

Performance

| | Fondo | Categoria |
|----------------------------------|--------|-----------|
| Perf. 02/04/2026 | | |
| Perf. 1 giorno | 0,03 % | 0,08 % |
| Perf. 4 settimane | 0,14 % | -0,29 % |
| Perf. YTD | 0,49 % | 0,28 % |
| Perf. 1 anno | 2,04 % | 1,65 % |
| Perf. 3 anni | - | 9,31 % |
| Perf. 5 anni | - | 8,92 % |
| Perf. 8 anni | - | 7,71 % |
| Perf. 10 anni | - | 7,05 % |
| Performance annue | | |
| Perf. 2025 | 2,26 % | 1,97 % |
| Perf. 2024 | - | - |
| Perf. 2023 | - | - |
| Dati 1 anno al 28/02/2026 | | |
| Perf. annua | 2,11 % | 2,29 % |
| Volatilità | 0,06 % | 0,43 % |
| Sharpe ratio | 0,78 | 0,53 |

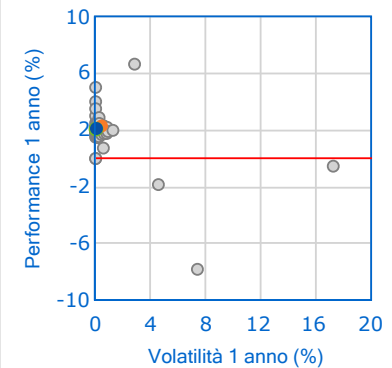
Barometro Quantalys



Classifica della performance al 28/02/2026

| | Posizione | Quartile |
|---------|-----------|----------|
| 1 mese | 157 / 292 | 3 |
| 3 mesi | 160 / 287 | 3 |
| 6 mesi | 152 / 275 | 3 |
| YTD | 160 / 288 | 3 |
| 1 anno | 146 / 260 | 3 |
| 3 anni | 120 / 231 | 3 |
| 5 anni | 113 / 222 | 3 |
| 8 anni | 108 / 185 | 3 |
| 10 anni | 106 / 163 | 3 |

Fondo vs Categoria



Indicatori di rischio

| Valori a 1 anno | Livello |
|-------------------|---------|
| Volatilità 0,06 % | Scarso |
| Perdita max. - | - |
| DSR 0,03 % | Medio |
| Beta bear - | - |
| VAR 0,02 % | Scarso |

SRI 1 2 3 4 5 6 7

L'occhio dell'esperto

| Valori a 1 anno | Livello |
|-----------------------------|---------|
| Sharpe 0,78 | Medio |
| Information Ratio (IR) 0,98 | Buono |
| Sortino 1,36 | Scarso |
| Omega 1,68 | Medio |
| Calmar - | - |

Caratteristiche generali

| | |
|----------------------------|---------------|
| Tipo | SICAV |
| Accumul./Distribuz. | Accumulazione |
| Classe Hedged | No |
| Fondo di fondi | No |
| AUM al 02/04/2026 | 15,05 K |
| Variazione dell'AUM 3 mesi | 0,31 % |
| Spese massime | |
| Sottoscrizione | Nessuno |
| Rimborso | Nessuno |
| Gestione | 0,15 % |
| Performance fee | Nessuno |
| Spese correnti | 0,15 % |
| Commissioni di Gestione | 0,15 % |
| Costi di Transazione | 0,02 % |

© 2026 Quantalys. Le informazioni contenute su questa scheda sono di proprietà di Quantalys che non ne garantisce né l'affidabilità, né l'eshaustività. Quantalys fornisce la presente scheda fondo esclusivamente a titolo indicativo. Essa non costituisce da parte di Quantalys un'offerta di acquisto, di vendita, di sottoscrizione o di servizio finanziario, né una sollecitazione all'acquisto di nessun prodotto di investimento. Leggere il prospetto del fondo prima di ogni decisione di investimento. Le performance passate non sono indicative delle performance future. Il rating Quantalys, gli indicatori, il comportamento, la posizione del fondo rispetto alla sua categoria sono alla data del 28/02/2026. Tutte le performance e i dati relativi sono calcolati in euro e non sono garantiti, in particolare nei casi di fondi denominati in una valuta diversa dall'euro.