

Scheda identificativa - Pictet Clean Energy Transition HR EUR Ac - LU0650147852

NAV

Società Pictet Asset Management (Europe) SA  
Società delegata Pictet Asset Management (Geneve) SA  
Tipo investitore Retail  
Cat. Assogestioni Azionari energia e materie prime  
Benchmark dichiarato MSCI AC World (USD)  
Categoria Quantalys Azionario energia, materie prime, oro  
Benchmark di categoria MSCI World Materials NR  
Gestore Xavier Chollet (2011-04-01), Manuel Losa (2021-04-01), Pam Liu (2023-05-01),  
Guillaume Martin-Achard (2023-01-18)

134,44 EUR

12/12/2025

9 / 10

Rating MPS (01/11/2025)

Valutazione ISR globale



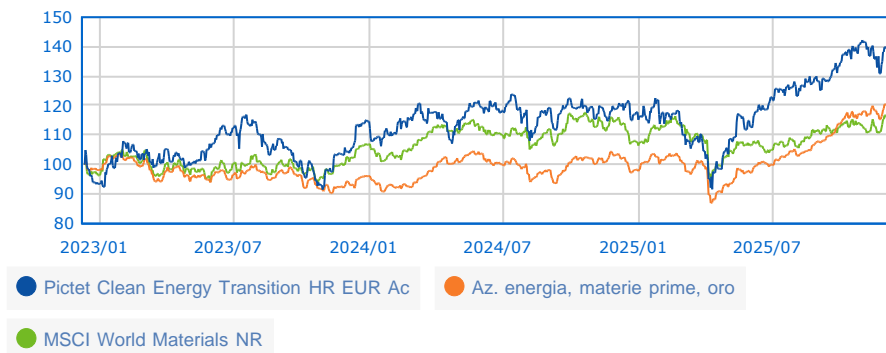
Riconoscimenti



SFDR

Articolo 9

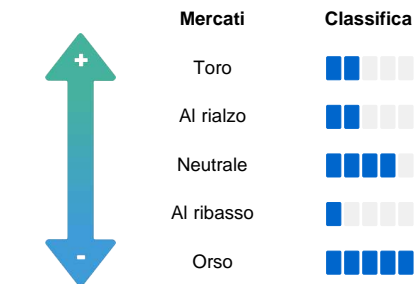
Serie storica base 100 dal 13/12/2022 al 12/12/2025



Performance

| Perf. 12/12/2025          | Fondo    | Categoria |
|---------------------------|----------|-----------|
| Perf. 1 giorno            | 0,58 %   | -0,39 %   |
| Perf. 4 settimane         | 4,81 %   | 2,07 %    |
| Perf. YTD                 | 22,57 %  | 22,83 %   |
| Perf. 1 anno              | 19,37 %  | 18,24 %   |
| Perf. 3 anni              | 42,26 %  | 20,80 %   |
| Perf. 5 anni              | 25,63 %  | 76,32 %   |
| Perf. 8 anni              | 76,57 %  | 86,82 %   |
| Perf. 10 anni             | -        | 144,89 %  |
| Performance annue         |          |           |
| Perf. 2024                | 1,25 %   | 2,25 %    |
| Perf. 2023                | 22,60 %  | -2,06 %   |
| Perf. 2022                | -29,76 % | 11,11 %   |
| Dati 3 anni al 30/11/2025 |          |           |
| Perf. annua               | 11,89 %  | 5,14 %    |
| Volatilità                | 21,47 %  | 13,88 %   |
| Sharpe ratio              | 0,41     | 0,15      |

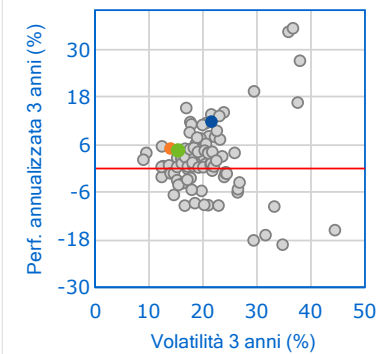
Barometro Quantalys



Classifica della performance al 30/11/2025

|         | Posizione | Quartile |
|---------|-----------|----------|
| 1 mese  | 169 / 212 | 4        |
| 3 mesi  | 93 / 212  | 2        |
| 6 mesi  | 72 / 210  | 2        |
| YTD     | 122 / 207 | 3        |
| 1 anno  | 110 / 205 | 3        |
| 3 anni  | 33 / 176  | 1        |
| 5 anni  | 84 / 108  | 4        |
| 8 anni  | 12 / 80   | 1        |
| 10 anni | 14 / 70   | 1        |

Fondo vs Categoria



Indicatori di rischio

| Valori a 3 anni       | Livello |
|-----------------------|---------|
| Volatilità 21,47 %    | Scarso  |
| Perdita max. -25,92 % | Scarso  |
| DSR 14,74 %           | Medio   |
| Beta bear 0,81        | Medio   |
| VAR -4,74 %           | Scarso  |

SRI 1 2 3 4 5 6 7

L'occhio dell'esperto

| Valori a 3 anni             | Livello    |
|-----------------------------|------------|
| Sharpe 0,41                 | Eccellente |
| Information Ratio (IR) 0,45 | Medio      |
| Sortino 0,60                | Eccellente |
| Omega 1,18                  | Buono      |
| Calmar 0,33                 | Eccellente |

Caratteristiche generali

|                            |               |
|----------------------------|---------------|
| Tipo                       | SICAV         |
| Accumul./Distribuz.        | Accumulazione |
| Classe Hedged              | Si            |
| Fondo di fondi             | No            |
| AUM al 12/12/2025          | 100,64 M      |
| Variazione dell'AUM 3 mesi | -0,34 %       |
| Spese massime              |               |
| Sottoscrizione             | 3 %           |
| Rimborso                   | 1 %           |
| Gestione                   | 2,9 %         |
| Performance fee            | Nessuno       |
| Spese correnti             | 2,75 %        |
| Commissioni di Gestione    | 2,75 %        |
| Costi di Transazione       | 0,06 %        |

© 2025 Quantalys. Le informazioni contenute su questa scheda sono di proprietà di Quantalys che non ne garantisce né l'affidabilità, né l'eshaustività. Quantalys fornisce la presente scheda fondo esclusivamente a titolo indicativo. Essa non costituisce da parte di Quantalys un'offerta di acquisto, di vendita, di sottoscrizione o di servizio finanziario, né una sollecitazione all'acquisto di nessun prodotto di investimento. Leggere il prospetto del fondo prima di ogni decisione di investimento. Le performance passate non sono indicative delle performance future. Il rating Quantalys, gli indicatori, il comportamento, la posizione del fondo rispetto alla sua categoria sono alla data del 30/11/2025. Tutte le performance e i dati relativi sono calcolati in euro e non sono garantiti, in particolare nei casi di fondi denominati in una valuta diversa dall'euro.