

**Scheda identificativa - Pictet Biotech Z EUR - LU2841185379**

Società Pictet Asset Management (Europe) SA  
Società delegata Pictet Asset Management (Geneve) SA  
Tipo investitore Istituzionale/Professionale  
Cat. Assogestioni Azionari salute  
Benchmark dichiarato MSCI AC World  
Categoria Quantalys Azionario Biotech  
Benchmark di categoria MSCI World Biotechnology NR  
Gestore Tazio Storni (2016-05-26), Lydia Haueter (2016-05-26), Marco Minonne (2020-06-01)

NAV

**1.639,45 EUR**

20/05/2026

3 / 10

Rating MPS (01/04/2026)

Valutazione ISR globale



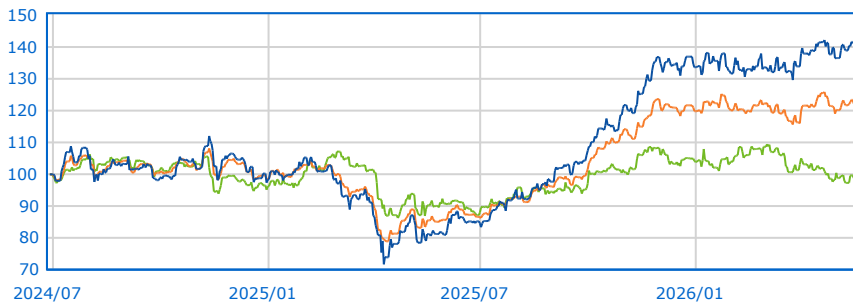
Riconoscimenti



SFDR

Articolo 9

**Serie storica base 100 dal 29/06/2024 al 20/05/2026**

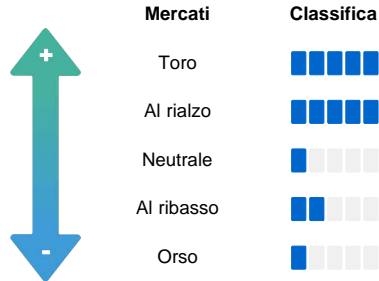


● Pictet Biotech Z EUR ● Az. Biotech ● MSCI World Biotechnology NR

**Performance**

Perf. 20/05/2026	Fondo	Categoria
Perf. 1 giorno	3,01 %	1,93 %
Perf. 4 settimane	-2,38 %	-2,61 %
Perf. YTD	3,26 %	1,29 %
Perf. 1 anno	69,07 %	39,45 %
Perf. 3 anni	-	24,89 %
Perf. 5 anni	-	14,23 %
Perf. 8 anni	-	54,96 %
Perf. 10 anni	-	86,52 %
<b>Performance annue</b>		
Perf. 2025	35,63 %	21,14 %
Perf. 2024	-	-
Perf. 2023	-	-
<b>Dati 1 anno al 30/04/2026</b>		
Perf. annua	60,67 %	36,97 %
Volatilità	21,38 %	17,09 %
Sharpe ratio	2,75	2,05

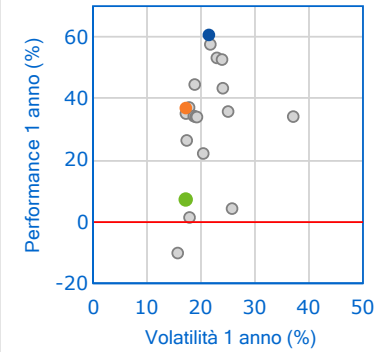
**Barometro Quantalys**



**Classifica della performance al 30/04/2026**

	Posizione	Quartile
1 mese	25 / 41	3
3 mesi	8 / 41	1
6 mesi	4 / 41	1
YTD	15 / 41	2
1 anno	2 / 41	1
3 anni	7 / 30	1
5 anni	7 / 27	1
8 anni	5 / 22	1
10 anni	5 / 19	1

**Fondo vs Categoria**



**Indicatori di rischio**

Valori a 1 anno	Livello
Volatilità 21,38 %	Medio
Perdita max. -9,79 %	Medio
DSR 12,14 %	Medio
Beta bear 1,20	Scarso
VAR -2,69 %	Eccellente

SRI 1 2 3 4 5 6 7

**L'occhio dell'esperto**

Valori a 1 anno	Livello
Sharpe 2,75	Eccellente
Information Ratio (IR) 3,05	Eccellente
Sortino 4,83	Eccellente
Omega 2,62	Eccellente
Calmar 5,89	Eccellente

**Caratteristiche generali**

Tipo	SICAV
Accumul./Distribuz.	Accumulazione
Classe Hedged	No
Fondo di fondi	No
AUM al 20/05/2026	87,05 M
Variazione dell'AUM 3 mesi	18,37 %
<b>Spese massime</b>	
Sottoscrizione	5 %
Rimborso	1 %
Gestione	Nessuno
Performance fee	Nessuno
Spese correnti	0,11 %
Commissioni di Gestione	0,11 %
Costi di Transazione	0,16 %

© 2026 Quantalys. Le informazioni contenute su questa scheda sono di proprietà di Quantalys che non ne garantisce né l'affidabilità, né l'esclusività. Quantalys fornisce la presente scheda fondo esclusivamente a titolo indicativo. Essa non costituisce da parte di Quantalys un'offerta di acquisto, di vendita, di sottoscrizione o di servizio finanziario, né una sollecitazione all'acquisto di nessun prodotto di investimento. Leggere il prospetto del fondo prima di ogni decisione di investimento. Le performance passate non sono indicative delle performance future. Il rating Quantalys, gli indicatori, il comportamento, la posizione del fondo rispetto alla sua categoria sono alla data del 30/04/2026. Tutte le performance e i dati relativi sono calcolati in euro e non sono garantiti, in particolare nei casi di fondi denominati in una valuta diversa dall'euro.