

Scheda identificativa - PIMCO Income Fund R - IE000X1IRRQ5

Società	Pimco Global Advisors (Ireland) Ltd
Società delegata	Pacific IM Company LLC
Tipo investitore	Retail
Cat. Assogestioni	Obbligazionari altre specializzazioni
Benchmark dichiarato	Bloomberg US Aggregate
Categoria Quantalys	Obbligazionario globale
Benchmark di categoria	ICE BofA Global Broad Market Index
Gestore	Daniel J. Ivascyn, Alfred T. Murata, Joshua Anderson
Valutazione ISR globale	SFDR
X Non ISR	Articolo 6

NAV

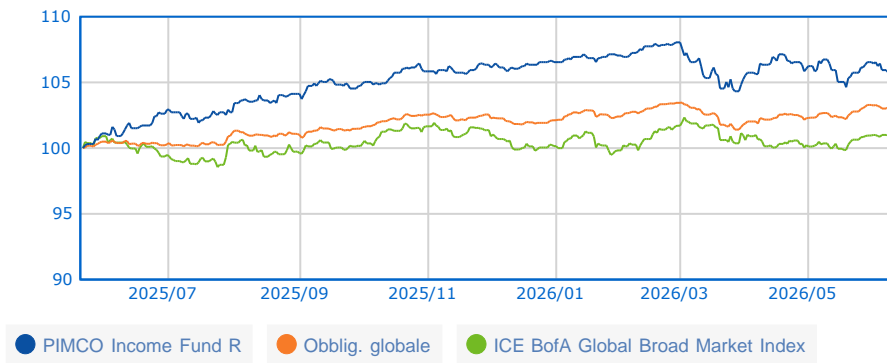
10,65 EUR

11/06/2026

8 / 10

Rating MPS (01/05/2026)

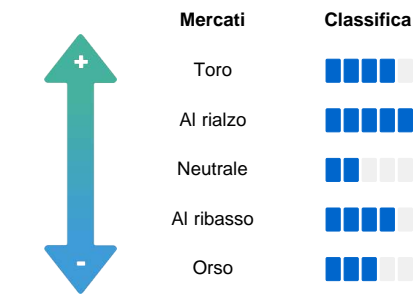
Serie storica base 100 dal 22/05/2025 al 11/06/2026



Performance

	Fondo	Categoria
Perf. 11/06/2026		
Perf. 1 giorno	0,57 %	0,22 %
Perf. 4 settimane	0,57 %	0,79 %
Perf. YTD	0,00 %	1,13 %
Perf. 1 anno	4,72 %	2,71 %
Perf. 3 anni	-	10,77 %
Perf. 5 anni	-	3,51 %
Perf. 8 anni	-	12,21 %
Perf. 10 anni	-	11,04 %
Performance annue		
Perf. 2025	-	-
Perf. 2024	-	-
Perf. 2023	-	-
Dati 1 anno al 31/05/2026		
Perf. annua	5,34 %	2,77 %
Volatilità	3,85 %	2,25 %
Sharpe ratio	0,88	0,36

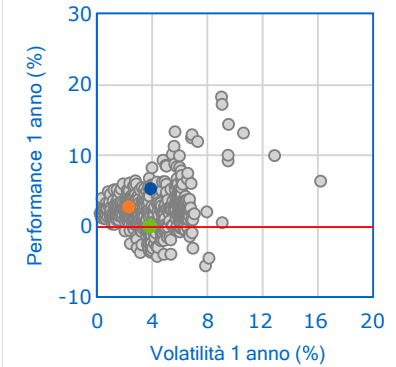
Barometro Quantalys



Classifica della performance al 31/05/2026

	Posizione	Quartile
1 mese	575 / 1290	2
3 mesi	344 / 1280	2
6 mesi	759 / 1260	3
YTD	356 / 1265	2
1 anno	202 / 1222	1
3 anni	389 / 985	2
5 anni	80 / 767	1
8 anni	34 / 502	1
10 anni	23 / 369	1

Fondo vs Categoria



Indicatori di rischio

Valori a 1 anno	Livello
Volatilità 3,85 %	Pessimo
Perdita max. -3,43 %	Medio
DSR 2,82 %	Pessimo
Beta bear -0,15	Pessimo
VAR -1,13 %	Pessimo

SRI

1	2	3	4	5	6	7
---	---	---	---	---	---	---

L'occhio dell'esperto

Valori a 1 anno	Livello
Sharpe 0,88	Buono
Information Ratio (IR) 1,18	Eccellente
Sortino 1,20	Buono
Omega 1,39	Buono
Calmar 0,97	Eccellente

Caratteristiche generali

Tipo	OEIC
Accumul./Distribuz.	Accumulazione
Classe Hedged	Si
Fondo di fondi	No
AUM al 14/10/2025	73,24 M
Variazione dell'AUM 3 mesi	406,63 %
Spese massime	
Sottoscrizione	Nessuno
Rimborso	Nessuno
Gestione	0,8 %
Performance fee	Nessuno
Spese correnti	0,8 %
Commissioni di Gestione	0,8 %
Costi di Transazione	0,18 %

© 2026 Quantalys. Le informazioni contenute su questa scheda sono di proprietà di Quantalys che non ne garantisce né l'affidabilità, né l'eshaustività. Quantalys fornisce la presente scheda fondo esclusivamente a titolo indicativo. Essa non costituisce da parte di Quantalys un'offerta di acquisto, di vendita, di sottoscrizione o di servizio finanziario, né una sollecitazione all'acquisto di nessun prodotto di investimento. Leggere il prospetto del fondo prima di ogni decisione di investimento. Le performance passate non sono indicative delle performance future. Il rating Quantalys, gli indicatori, il comportamento, la posizione del fondo rispetto alla sua categoria sono alla data del 31/05/2026. Tutte le performance e i dati relativi sono calcolati in euro e non sono garantiti, in particolare nei casi di fondi denominati in una valuta diversa dall'euro.