

Scheda identificativa - PIMCO GIS Income Admin AUD h Inc - IE00BD971V01

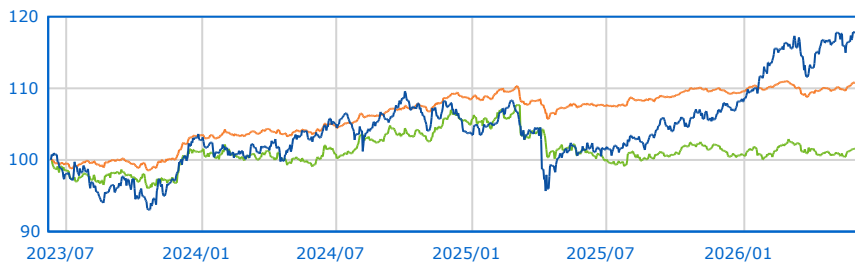
NAV

Società Pimco Global Advisors (Ireland) Ltd
 Società delegata Pacific IM Company LLC
 Tipo investitore Istituzionale/Professionale
 Cat. Assogestioni Obbligazionari altre specializzazioni
 Benchmark dichiarato Barclays U.S. Aggregate Index
 Categoria Quantalys Obbligazionario globale
 Benchmark di categoria ICE BofA Global Broad Market Index
 Gestore Daniel J. Ivascyn, Alfred T. Murata, Joshua Anderson
 Valutazione ISR globale SFDR
 ✗ Non ISR Articolo 6

8,68 AUD
= 5,26 EUR
11/06/2026

8 / 10
Rating MPS (01/05/2026)

Serie storica base 100 dal 12/06/2023 al 11/06/2026

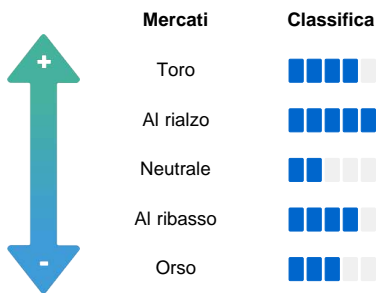


● PIMCO GIS Income Admin AUD h Inc ● Obblig. globale
● ICE BofA Global Broad Market Index

Performance

	Fondo	Categoria
Perf. 11/06/2026		
Perf. 1 giorno	-0,01 %	0,22 %
Perf. 4 settimane	-1,33 %	0,79 %
Perf. YTD	7,29 %	1,13 %
Perf. 1 anno	13,37 %	2,71 %
Perf. 3 anni	16,03 %	10,77 %
Perf. 5 anni	2,68 %	3,51 %
Perf. 8 anni	16,99 %	12,21 %
Perf. 10 anni	27,96 %	11,04 %
Performance annue		
Perf. 2025	4,51 %	0,79 %
Perf. 2024	0,69 %	5,07 %
Perf. 2023	2,40 %	5,03 %
Dati 3 anni al 31/05/2026		
Perf. annua	6,89 %	3,46 %
Volatilità	9,02 %	3,23 %
Sharpe ratio	0,43	0,15

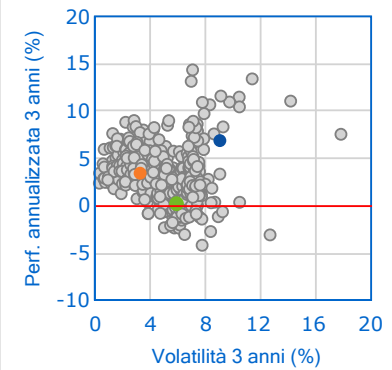
Barometro Quantalys



Classifica della performance al 31/05/2026

	Posizione	Quartile
1 mese	575 / 1290	2
3 mesi	344 / 1280	2
6 mesi	759 / 1260	3
YTD	356 / 1265	2
1 anno	202 / 1222	1
3 anni	389 / 985	2
5 anni	80 / 767	1
8 anni	34 / 502	1
10 anni	23 / 369	1

Fondo vs Categoria



Indicatori di rischio

Valori a 3 anni	Livello
Volatilità 9,02 %	Pessimo
Perdita max. -12,67 %	Pessimo
DSR 6,63 %	Pessimo
Beta bear 0,83	Pessimo
VAR -1,94 %	Pessimo

SRI 1 2 3 4 5 6 7

L'occhio dell'esperto

Valori a 3 anni	Livello
Sharpe 0,43	Medio
Information Ratio (IR) 0,80	Buono
Sortino 0,59	Medio
Omega 1,15	Medio
Calmar 0,30	Medio

Caratteristiche generali

Tipo	OEIC
Accumul./Distribuz.	Distribuzione
Classe Hedged	Si
Fondo di fondi	No
AUM al 14/10/2025	322,37 M
Variazione dell'AUM 3 mesi	4,64 %
Spese massime	
Sottoscrizione	5 %
Rimborso	Nessuno
Gestione	0,55 %
Performance fee	Nessuno
Spese correnti	1,05 %
Commissioni di Gestione	1,05 %
Costi di Transazione	0,18 %

© 2026 Quantalys. Le informazioni contenute su questa scheda sono di proprietà di Quantalys che non ne garantisce né l'affidabilità, né l'eshaustività. Quantalys fornisce la presente scheda fondo esclusivamente a titolo indicativo. Essa non costituisce da parte di Quantalys un'offerta di acquisto, di vendita, di sottoscrizione o di servizio finanziario, né una sollecitazione all'acquisto di nessun prodotto di investimento. Leggere il prospetto del fondo prima di ogni decisione di investimento. Le performance passate non sono indicative delle performance future. Il rating Quantalys, gli indicatori, il comportamento, la posizione del fondo rispetto alla sua categoria sono alla data del 31/05/2026. Tutte le performance e i dati relativi sono calcolati in euro e non sono garantiti, in particolare nei casi di fondi denominati in una valuta diversa dall'euro.