

Scheda identificativa - PIMCO GIS Income Admin GBP h Inc - IE00BD0QBF03

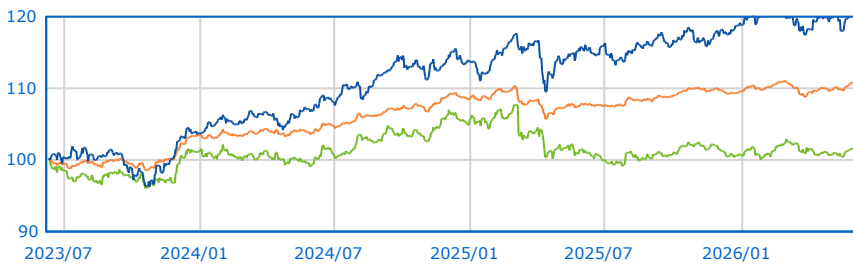
NAV

Società Pimco Global Advisors (Ireland) Ltd
 Società delegata Pacific IM Company LLC
 Tipo investitore Istituzionale/Professionale
 Cat. Assogestioni Obbligazionari altre specializzazioni
 Benchmark dichiarato Bloomberg Barclays U.S. Aggregate Index
 Categoria Quantalys Obbligazionario globale
 Benchmark di categoria ICE BofA Global Broad Market Index
 Gestore Daniel J. Ivascyn, Alfred T. Murata, Joshua Anderson
 Valutazione ISR globale SFDR
 ✗ Non ISR Articolo 6

8,27 GBP
= 9,58 EUR
11/06/2026

8 / 10
Rating MPS (01/05/2026)

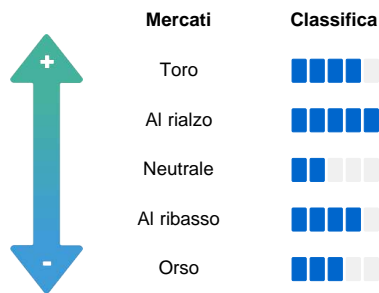
Serie storica base 100 dal 12/06/2023 al 11/06/2026



Performance

| | Fondo | Categoria |
|----------------------------------|---------|-----------|
| Perf. 11/06/2026 | | |
| Perf. 1 giorno | 0,49 % | 0,22 % |
| Perf. 4 settimane | 0,97 % | 0,79 % |
| Perf. YTD | 1,64 % | 1,13 % |
| Perf. 1 anno | 4,59 % | 2,71 % |
| Perf. 3 anni | 20,72 % | 10,77 % |
| Perf. 5 anni | 9,57 % | 3,51 % |
| Perf. 8 anni | 27,99 % | 12,21 % |
| Perf. 10 anni | - | 11,04 % |
| Performance annue | | |
| Perf. 2025 | 4,48 % | 0,79 % |
| Perf. 2024 | 9,61 % | 5,07 % |
| Perf. 2023 | 9,40 % | 5,03 % |
| Dati 3 anni al 31/05/2026 | | |
| Perf. annua | 6,79 % | 3,46 % |
| Volatilità | 6,58 % | 3,23 % |
| Sharpe ratio | 0,58 | 0,15 |

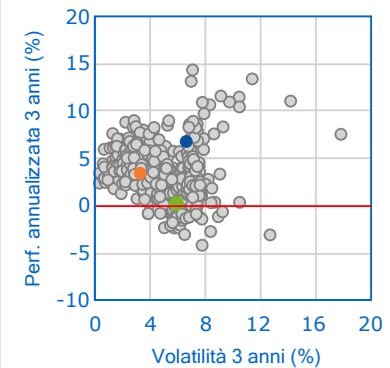
Barometro Quantalys



Classifica della performance al 31/05/2026

| | Posizione | Quartile |
|---------|------------|----------|
| 1 mese | 575 / 1290 | 2 |
| 3 mesi | 344 / 1280 | 2 |
| 6 mesi | 759 / 1260 | 3 |
| YTD | 356 / 1265 | 2 |
| 1 anno | 202 / 1222 | 1 |
| 3 anni | 389 / 985 | 2 |
| 5 anni | 80 / 767 | 1 |
| 8 anni | 34 / 502 | 1 |
| 10 anni | 23 / 369 | 1 |

Fondo vs Categoria



Indicatori di rischio

| Valori a 3 anni | Livello |
|----------------------|---------|
| Volatilità 6,58 % | Pessimo |
| Perdita max. -6,93 % | Pessimo |
| DSR 4,74 % | Pessimo |
| Beta bear 0,68 | Pessimo |
| VAR -1,33 % | Pessimo |

SRI 1 2 3 4 5 6 7

L'occhio dell'esperto

| Valori a 3 anni | Livello |
|-----------------------------|------------|
| Sharpe 0,58 | Medio |
| Information Ratio (IR) 1,15 | Eccellente |
| Sortino 0,81 | Medio |
| Omega 1,22 | Medio |
| Calmar 0,54 | Medio |

Caratteristiche generali

| | |
|----------------------------|--------------------|
| Tipo Accumul./Distribuz. | OEIC Distribuzione |
| Classe Hedged | Si |
| Fondo di fondi | No |
| AUM al 14/10/2025 | 186,74 M |
| Variazione dell'AUM 3 mesi | 1,77 % |
| Spese massime | |
| Sottoscrizione | 5 % |
| Rimborso | Nessuno |
| Gestione | 0,55 % |
| Performance fee | Nessuno |
| Spese correnti | 1,05 % |
| Commissioni di Gestione | 1,05 % |
| Costi di Transazione | 0,17 % |

© 2026 Quantalys. Le informazioni contenute su questa scheda sono di proprietà di Quantalys che non ne garantisce né l'affidabilità, né l'eshaustività. Quantalys fornisce la presente scheda fondo esclusivamente a titolo indicativo. Essa non costituisce da parte di Quantalys un'offerta di acquisto, di vendita, di sottoscrizione o di servizio finanziario, né una sollecitazione all'acquisto di nessun prodotto di investimento. Leggere il prospetto del fondo prima di ogni decisione di investimento. Le performance passate non sono indicative delle performance future. Il rating Quantalys, gli indicatori, il comportamento, la posizione del fondo rispetto alla sua categoria sono alla data del 31/05/2026. Tutte le performance e i dati relativi sono calcolati in euro e non sono garantiti, in particolare nei casi di fondi denominati in una valuta diversa dall'euro.