

**Scheda identificativa - BlackRock ESG Multi-Asset Fund E2 - LU0093503737**

NAV

Società: BlackRock (Luxembourg) S.A.  
Società delegata: BlackRock (uk)  
Tipo investitore: Subordinato a condizione  
Cat. Assogestioni: Flessibili  
Benchmark dichiarato: 50% MSCI World Index and 50% FTSE World Government Bond...  
Categoria Quantalys: Bilanciati equilibrati globale  
Benchmark di categoria: 50% MSCI World + 50% ICE BofA Global Broad Market  
Gestore: Jason Byrom, Conan McKenzie

**17,16 EUR**

17/09/2024

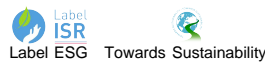
6 / 10

Rating MPS (01/08/2024)

Valutazione ISR globale



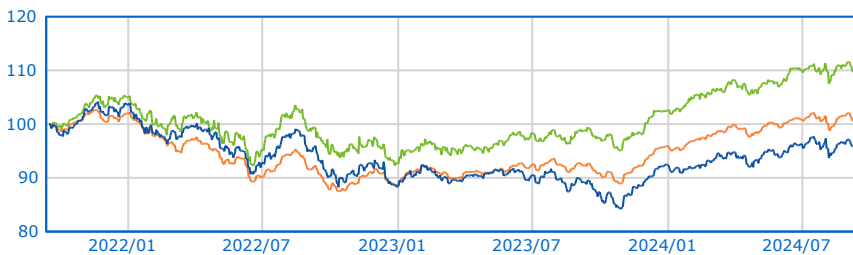
Riconoscimenti



SFDR

Articolo 8

**Serie storica base 100 dal 18/09/2021 al 17/09/2024**

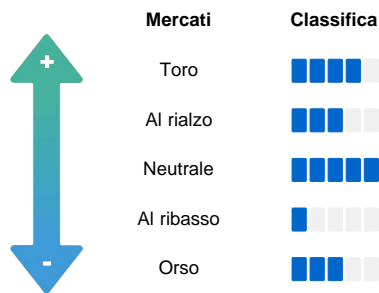


● BlackRock ESG Multi-Asset Fund E2 ● Bilanc. Equil. Global ● 50% MSCI World + 50% ICE BofA Global Broad Market

**Performance**

	Fondo	Categoria
<b>Perf. 17/09/2024</b>		
Perf. 1 giorno	0,06 %	0,10 %
Perf. 4 settimane	0,53 %	0,65 %
Perf. YTD	5,02 %	6,36 %
Perf. 1 anno	8,47 %	10,11 %
Perf. 3 anni	-2,94 %	2,01 %
Perf. 5 anni	20,25 %	15,03 %
Perf. 8 anni	39,17 %	26,90 %
Perf. 10 anni	39,17 %	33,98 %
<b>Performance annue</b>		
Perf. 2023	4,61 %	8,27 %
Perf. 2022	-14,69 %	-13,11 %
Perf. 2021	14,37 %	9,37 %
<b>Dati 3 anni al 31/08/2024</b>		
Perf. annua	-1,01 %	0,49 %
Volatilità	8,26 %	6,28 %
Sharpe ratio	-0,35	-0,22

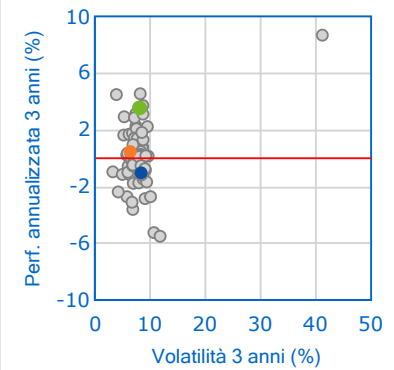
**Barometro Quantalys**



**Classifica della performance al 31/08/2024**

	Posizione	Quartile
1 mese	223 / 391	3
3 mesi	69 / 389	1
6 mesi	108 / 387	2
YTD	250 / 386	3
1 anno	286 / 381	3
3 anni	235 / 332	3
5 anni	41 / 248	1
8 anni	14 / 158	1
10 anni	25 / 137	1

**Fondo vs Categoria**



**Indicatori di rischio**

Valori a 3 anni	Livello
Volatilità 8,26 %	Scarso
Perdita max. -19,12 %	Scarso
DSR 6,26 %	Scarso
Beta bear 0,81	Medio
VAR -2,16 %	Pessimo

SRI: 1 2 3 4 5 6 7

**L'occhio dell'esperto**

Valori a 3 anni	Livello
Sharpe -0,35	Scarso
Information Ratio (IR) -0,92	Scarso
Sortino -0,46	Scarso
Omega 0,90	Medio
Calmar -0,15	Scarso

**Caratteristiche generali**

Tipo	SICAV
Accumul./Distribuz.	Accumulazione
Classe Hedged	No
Fondo di fondi	No
AUM al 17/09/2024	
Variazione dell'AUM 3 mesi	-
<b>Spese massime</b>	
Sottoscrizione	3 %
Rimborso	Nessuno
Gestione	1,2 %
Performance fee	Nessuno
Spese correnti	1,96 %
Commissioni di Gestione	2,02 %
Costi di Transazione	0,38 %

© 2024 Quantalys. Le informazioni contenute su questa scheda sono di proprietà di Quantalys che non ne garantisce né l'affidabilità, né l'eshaustività. Quantalys fornisce la presente scheda fondo esclusivamente a titolo indicativo. Essa non costituisce da parte di Quantalys un'offerta di acquisto, di vendita, di sottoscrizione o di servizio finanziario, né una sollecitazione all'acquisto di nessun prodotto di investimento. Leggere il prospetto del fondo prima di ogni decisione di investimento. Le performance passate non sono indicative delle performance future. Il rating Quantalys, gli indicatori, il comportamento, la posizione del fondo rispetto alla sua categoria sono alla data del 31/08/2024. Tutte le performance e i dati relativi sono calcolati in euro e non sono garantiti, in particolare nei casi di fondi denominati in una valuta diversa dall'euro.