

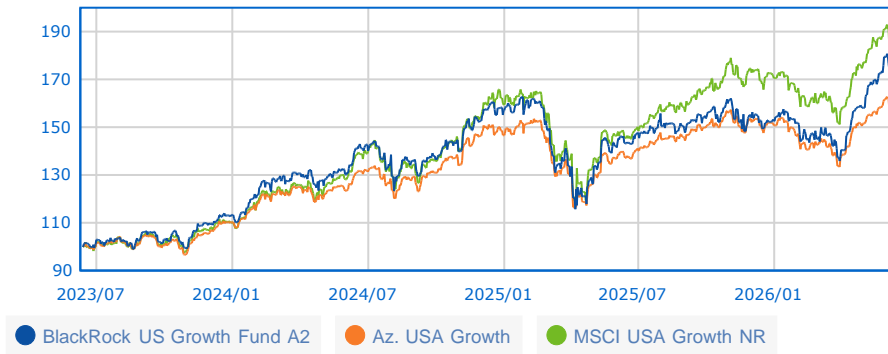
**Scheda identificativa - BlackRock US Growth Fund A2 - LU0097036916**

Società: BlackRock (Luxembourg) S.A.  
Società delegata: Blackrock Investment Management LLC  
Tipo investitore: Retail  
Cat. Assogestioni: Azionari America  
Benchmark dichiarato: Russell 1000 Growth  
Categoria Quantalys: Azionario USA Growth  
Benchmark di categoria: MSCI USA Growth NR  
Gestore: Bob Doll  
Valutazione ISR globale: SFDR  
Articolo 8

**NAV**  
**59,54 USD**  
= 51,61 EUR  
**12/06/2026**

**8 / 10**  
Rating MPS (01/05/2026)

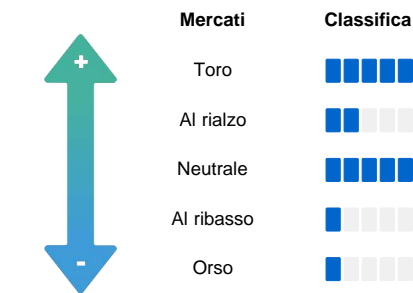
**Serie storica base 100 dal 13/06/2023 al 12/06/2026**



**Performance**

	Fondo	Categoria
<b>Perf. 12/06/2026</b>		
Perf. 1 giorno	1,31 %	1,62 %
Perf. 4 settimane	1,47 %	2,70 %
Perf. YTD	12,88 %	6,63 %
Perf. 1 anno	20,03 %	16,27 %
Perf. 3 anni	72,11 %	60,61 %
Perf. 5 anni	66,42 %	62,28 %
Perf. 8 anni	170,50 %	185,35 %
Perf. 10 anni	306,25 %	310,93 %
<b>Performance annue</b>		
Perf. 2025	-2,83 %	2,80 %
Perf. 2024	38,42 %	32,80 %
Perf. 2023	47,38 %	34,34 %
<b>Dati 3 anni al 31/05/2026</b>		
Perf. annua	22,02 %	18,31 %
Volatilità	19,23 %	16,68 %
Sharpe ratio	0,99	0,92

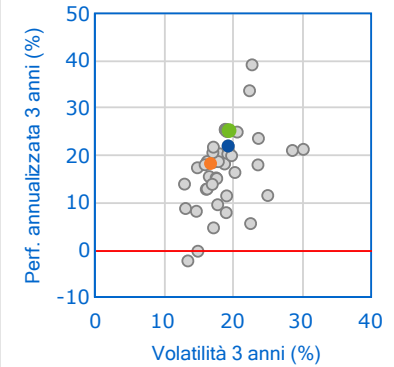
**Barometro Quantalys**



**Classifica della performance al 31/05/2026**

	Posizione	Quartile
1 mese	2 / 85	1
3 mesi	4 / 85	1
6 mesi	11 / 84	1
YTD	11 / 85	1
1 anno	17 / 82	1
3 anni	14 / 75	1
5 anni	21 / 72	2
8 anni	18 / 41	2
10 anni	15 / 36	2

**Fondo vs Categoria**



**Indicatori di rischio**

Valori a 3 anni	Livello
Volatilità 19,23 %	Scarso
Perdita max. -28,76 %	Pessimo
DSR 12,80 %	Scarso
Beta bear 0,82	Medio
VAR -4,23 %	Pessimo

SRI: 1 2 3 4 **5** 6 7

**L'occhio dell'esperto**

Valori a 3 anni	Livello
Sharpe 0,99	Buono
Information Ratio (IR) -0,34	Medio
Sortino 1,49	Buono
Omega 1,43	Buono
Calmar 0,64	Buono

**Caratteristiche generali**

Tipo	SICAV
Accumul./Distribuz.	Accumulazione
Classe Hedged	No
Fondo di fondi	No
AUM al 29/04/2026	356,08 M
Variazione dell'AUM 3 mesi	-0,70 %
<b>Spese massime</b>	
Sottoscrizione	5 %
Rimborso	Nessuno
Gestione	1,5 %
Performance fee	Nessuno
Spese correnti	1,8 %
Commissioni di Gestione	1,81 %
Costi di Transazione	0,28 %

© 2026 Quantalys. Le informazioni contenute su questa scheda sono di proprietà di Quantalys che non ne garantisce né l'affidabilità, né l'eshaustività. Quantalys fornisce la presente scheda fondo esclusivamente a titolo indicativo. Essa non costituisce da parte di Quantalys un'offerta di acquisto, di vendita, di sottoscrizione o di servizio finanziario, né una sollecitazione all'acquisto di nessun prodotto di investimento. Leggere il prospetto del fondo prima di ogni decisione di investimento. Le performance passate non sono indicative delle performance future. Il rating Quantalys, gli indicatori, il comportamento, la posizione del fondo rispetto alla sua categoria sono alla data del 31/05/2026. Tutte le performance e i dati relativi sono calcolati in euro e non sono garantiti, in particolare nei casi di fondi denominati in una valuta diversa dall'euro.