

Scheda identificativa - BlackRock World Energy Fund A2 - LU0171301533

Società	BlackRock (Luxembourg) S.A.
Società delegata	Blackrock Investment Management LLC
Tipo investitore	Retail
Cat. Assogestioni	Azionari energia e materie prime
Benchmark dichiarato	MSCI World Energy 30% Buffer 10 /40 Index
Categoria Quantalys	Azionario energia, materie prime, oro
Benchmark di categoria	MSCI World Materials NR
Gestore	Alastair Bishop, Mark Hume
Valutazione ISR globale	SFDR
✗ Non ISR	Articolo 6

NAV

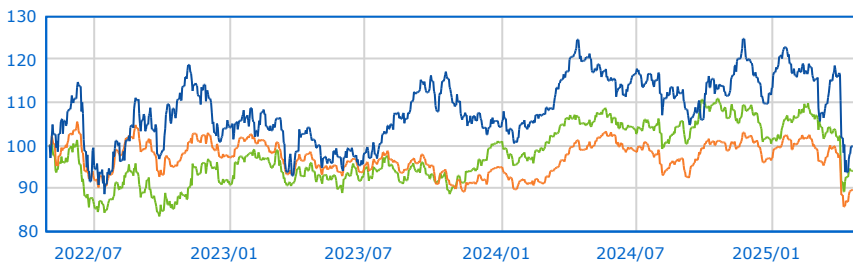
20,47 EUR

30/04/2025

9 / 10

Rating MPS (01/03/2025)

Serie storica base 100 dal 01/05/2022 al 30/04/2025

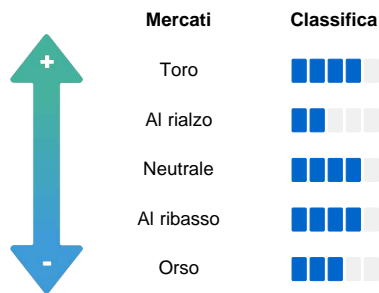


● BlackRock World Energy Fund A2 ● Az. energia, materie prime, oro
● MSCI World Materials NR

Performance

	Fondo	Categoria
Perf. 30/04/2025		
Perf. 1 giorno	-2,15 %	-0,91 %
Perf. 4 settimane	-15,34 %	-6,60 %
Perf. YTD	-12,97 %	-6,03 %
Perf. 1 anno	-17,89 %	-8,59 %
Perf. 3 anni	-1,30 %	-8,77 %
Perf. 5 anni	102,87 %	66,69 %
Perf. 8 anni	31,56 %	43,18 %
Perf. 10 anni	3,49 %	38,94 %
Performance annue		
Perf. 2024	8,74 %	2,23 %
Perf. 2023	0,09 %	-2,36 %
Perf. 2022	48,12 %	11,13 %
Dati 3 anni al 31/03/2025		
Perf. annua	7,35 %	-1,20 %
Volatilità	23,55 %	14,98 %
Sharpe ratio	0,20	-0,25

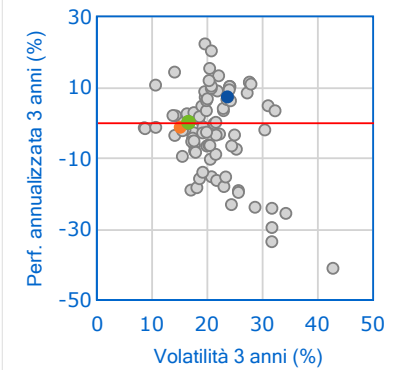
Barometro Quantalys



Classifica della performance al 31/03/2025

	Posizione	Quartile
1 mese	74 / 224	2
3 mesi	81 / 224	2
6 mesi	46 / 222	1
YTD	92 / 224	2
1 anno	101 / 218	2
3 anni	33 / 143	1
5 anni	28 / 106	2
8 anni	43 / 80	3
10 anni	49 / 70	3

Fondo vs Categoria



Indicatori di rischio

Valori a 3 anni	Livello
Volatilità 23,55 %	Scarso
Perdita max. -22,69 %	Medio
DSR 16,89 %	Scarso
Beta bear 0,95	Medio
VAR -4,88 %	Scarso

SRI 1 2 3 4 5 6 7

L'occhio dell'esperto

Valori a 3 anni	Livello
Sharpe 0,20	Buono
Information Ratio (IR) 0,32	Medio
Sortino 0,28	Buono
Omega 1,11	Buono
Calmar 0,20	Buono

Caratteristiche generali

Tipo	SICAV
Accumul./Distribuz.	Accumulazione
Classe Hedged	No
Fondo di fondi	No
AUM al 30/04/2025	
Variatione dell'AUM 3 mesi	-
Spese massime	
Sottoscrizione	5 %
Rimborso	Nessuno
Gestione	1,75 %
Performance fee	Nessuno
Spese correnti	2,06 %
Commissioni di Gestione	2,05 %
Costi di Transazione	0,57 %

© 2025 Quantalys. Le informazioni contenute su questa scheda sono di proprietà di Quantalys che non ne garantisce né l'affidabilità, né l'eshaustività. Quantalys fornisce la presente scheda fondo esclusivamente a titolo indicativo. Essa non costituisce da parte di Quantalys un'offerta di acquisto, di vendita, di sottoscrizione o di servizio finanziario, né una sollecitazione all'acquisto di nessun prodotto di investimento. Leggere il prospetto del fondo prima di ogni decisione di investimento. Le performance passate non sono indicative delle performance future. Il rating Quantalys, gli indicatori, il comportamento, la posizione del fondo rispetto alla sua categoria sono alla data del 31/03/2025. Tutte le performance e i dati relativi sono calcolati in euro e non sono garantiti, in particolare nei casi di fondi denominati in una valuta diversa dall'euro.