

Scheda identificativa - FF China Consumer Fund A Acc AUD H - LU1046420391

Società	FIL Investment Management (Lux) SA
Società delegata	FIL IM (Hong Kong) Ltd
Tipo investitore	Retail
Cat. Assogestioni	Azionari paese
Benchmark dichiarato	MSCI China Index (Net)
Categoria Quantalys	Azionario Cina
Benchmark di categoria	MSCI China NR
Gestore	Hyomi Jie

Valutazione ISR globale	SFDR
<div><div></div><div></div><div></div></div> <div>E S G</div>	Articolo 8

NAV

11,84 AUD

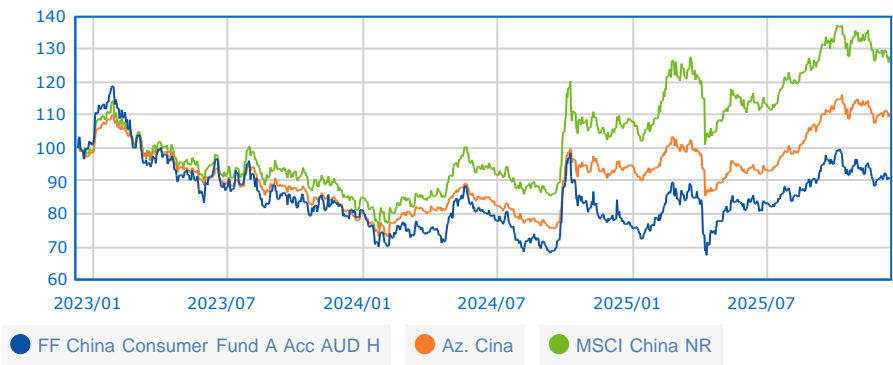
= 6,73 EUR

12/12/2025

4 / 10

Rating MPS (01/11/2025)

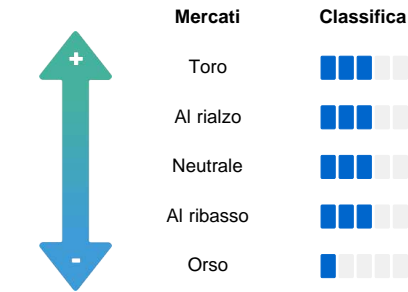
Serie storica base 100 dal 13/12/2022 al 12/12/2025



Performance

Perf. 12/12/2025	Fondo	Categoria
Perf. 1 giorno	0,46 %	1,02 %
Perf. 4 settimane	-3,14 %	-1,47 %
Perf. YTD	20,29 %	17,52 %
Perf. 1 anno	12,71 %	14,95 %
Perf. 3 anni	-8,96 %	10,55 %
Perf. 5 anni	-44,33 %	-10,77 %
Perf. 8 anni	-32,53 %	21,30 %
Perf. 10 anni	1,55 %	60,28 %
Performance annue		
Perf. 2024	-6,83 %	16,67 %
Perf. 2023	-19,60 %	-18,24 %
Perf. 2022	-22,10 %	-19,87 %
Dati 3 anni al 30/11/2025		
Perf. annua	-2,25 %	4,18 %
Volatilità	30,16 %	19,98 %
Sharpe ratio	-0,18	0,06

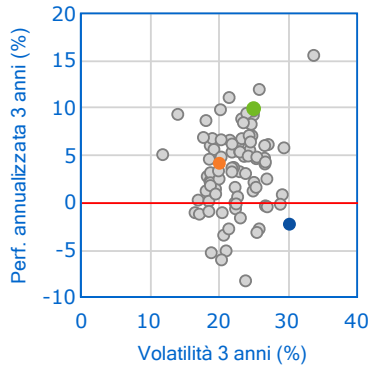
Barometro Quantalys



Classifica della performance al 30/11/2025

	Posizione	Quartile
1 mese	93 / 158	3 <div><div></div><div></div><div></div><div></div><div></div></div>
3 mesi	133 / 158	4 <div><div></div><div></div><div></div><div></div><div></div></div>
6 mesi	139 / 157	4 <div><div></div><div></div><div></div><div></div><div></div></div>
YTD	89 / 156	3 <div><div></div><div></div><div></div><div></div><div></div></div>
1 anno	94 / 155	3 <div><div></div><div></div><div></div><div></div><div></div></div>
3 anni	114 / 146	4 <div><div></div><div></div><div></div><div></div><div></div></div>
5 anni	98 / 106	4 <div><div></div><div></div><div></div><div></div><div></div></div>
8 anni	60 / 65	4 <div><div></div><div></div><div></div><div></div><div></div></div>
10 anni	44 / 55	4 <div><div></div><div></div><div></div><div></div><div></div></div>

Fondo vs Categoria



Indicatori di rischio

Valori a 3 anni	Livello
Volatilità 30,16 %	<div><div></div><div></div><div></div><div></div><div></div></div> Pessimo
Perdita max. -43,11 %	<div><div></div><div></div><div></div><div></div><div></div></div> Scarso
DSR 20,00 %	<div><div></div><div></div><div></div><div></div><div></div></div> Pessimo
Beta bear 0,99	<div><div></div><div></div><div></div><div></div><div></div></div> Scarso
VAR -5,78 %	<div><div></div><div></div><div></div><div></div><div></div></div> Pessimo

SRI	<div><div></div><div></div><div></div><div></div><div></div><div></div><div></div></div>
	<div><div></div><div></div><div></div><div></div><div></div><div></div><div></div></div>

L'occhio dell'esperto

Valori a 3 anni	Livello
Sharpe -0,18	<div><div></div><div></div><div></div><div></div><div></div></div> Scarso
Information Ratio (IR) -0,93	<div><div></div><div></div><div></div><div></div><div></div></div> Scarso
Sortino -0,26	<div><div></div><div></div><div></div><div></div><div></div></div> Scarso
Omega 0,98	<div><div></div><div></div><div></div><div></div><div></div></div> Scarso
Calmar -0,12	<div><div></div><div></div><div></div><div></div><div></div></div> Scarso

Caratteristiche generali

Tipo	SICAV
Accumul./Distribuz.	Accumulazione
Classe Hedged	Si
Fondo di fondi	No
AUM al 12/12/2025	8,86 M
Variazione dell'AUM 3 mesi	-17,55 %
Spese massime	
Sottoscrizione	5,25 %
Rimborso	Nessuno
Gestione	1,5 %
Performance fee	Nessuno
Spese correnti	1,9 %
Commissioni di Gestione	1,9 %
Costi di Transazione	0,55 %

© 2025 Quantalys. Le informazioni contenute su questa scheda sono di proprietà di Quantalys che non ne garantisce né l'affidabilità, né l'eshaustività. Quantalys fornisce la presente scheda fondo esclusivamente a titolo indicativo. Essa non costituisce da parte di Quantalys un'offerta di acquisto, di vendita, di sottoscrizione o di servizio finanziario, né una sollecitazione all'acquisto di nessun prodotto di investimento. Leggere il prospetto del fondo prima di ogni decisione di investimento. Le performance passate non sono indicative delle performance future. Il rating Quantalys, gli indicatori, il comportamento, la posizione del fondo rispetto alla sua categoria sono alla data del 30/11/2025. Tutte le performance e i dati relativi sono calcolati in euro e non sono garantiti, in particolare nei casi di fondi denominati in una valuta diversa dall'euro.