

**Scheda identificativa - Invesco Global Income R HAcc USD - LU1642784760**

Società	Invesco Management SA
Società delegata	Invesco Advisers Inc
Tipo investitore	Retail
Cat. Assogestioni	Flessibili
Benchmark dichiarato	40% MSCI World (EUR hedged) (Net Total Return), 10% ICE...
Categoria Quantalys	Flessibili globale
Benchmark di categoria	50% MSCI World + 50% ICE BofA Global Broad Market
Gestore	Alexandra Ivanova, Stuart Edwards, Asad Bhatti and Stephen Anness
Valutazione ISR globale	SFDR
	Articolo 8



NAV

**15,81 USD**

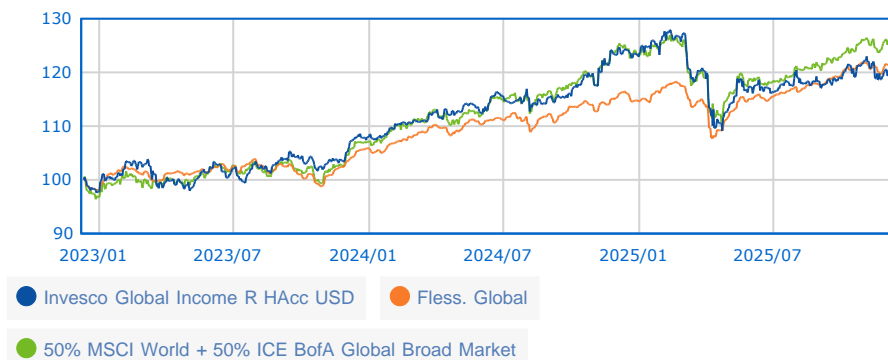
= 13,48 EUR

12/12/2025

10 / 10

Rating MPS (01/11/2025)

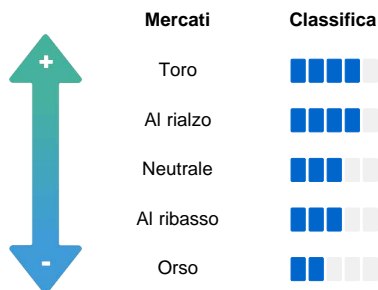
**Serie storica base 100 dal 13/12/2022 al 12/12/2025**



**Performance**

Perf. 12/12/2025	Fondo	Categoria
Perf. 1 giorno	0,28 %	0,02 %
Perf. 4 settimane	0,77 %	0,43 %
Perf. YTD	-3,12 %	6,03 %
Perf. 1 anno	-3,69 %	4,38 %
Perf. 3 anni	19,76 %	21,50 %
Perf. 5 anni	41,87 %	21,73 %
Perf. 8 anni	54,77 %	29,17 %
Perf. 10 anni	-	41,60 %
<b>Performance annue</b>		
Perf. 2024	14,52 %	8,24 %
Perf. 2023	10,37 %	7,97 %
Perf. 2022	-4,56 %	-11,77 %
<b>Dati 3 anni al 30/11/2025</b>		
Perf. annua	5,91 %	6,51 %
Volatilità	8,72 %	5,96 %
Sharpe ratio	0,33	0,58

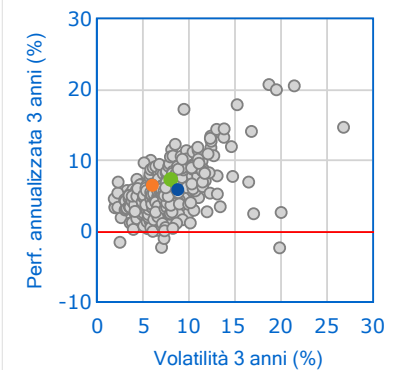
**Barometro Quantalys**



**Classifica della performance al 30/11/2025**

	Posizione	Quartile
1 mese	1893 / 2066	4
3 mesi	1898 / 2045	4
6 mesi	1377 / 2029	3
YTD	634 / 1981	2
1 anno	820 / 1973	2
3 anni	378 / 1716	1
5 anni	413 / 1371	2
8 anni	278 / 860	2
10 anni	163 / 671	1

**Fondo vs Categoria**



**Indicatori di rischio**

Valori a 3 anni	Livello
Volatilità 8,72 %	Buono
Perdita max. -14,66 %	Buono
DSR 6,52 %	Buono
Beta bear 0,93	Buono
VAR -1,54 %	Buono

SRI	1	2	3	4	5	6	7
-----	---	---	---	---	---	---	---

**L'occhio dell'esperto**

Valori a 3 anni	Livello
Sharpe 0,33	Eccellente
Information Ratio (IR) -0,29	Medio
Sortino 0,44	Eccellente
Omega 1,16	Eccellente
Calmar 0,19	Eccellente

**Caratteristiche generali**

Tipo	SICAV
Accumul./Distribuz.	Accumulazione
Classe Hedged	Si
Fondo di fondi	No
AUM al 12/12/2025	5,14 M
Variazione dell'AUM 3 mesi	0,29 %
<b>Spese massime</b>	
Sottoscrizione	Nessuno
Rimborso	Nessuno
Gestione	1,25 %
Performance fee	Nessuno
Spese correnti	2,32 %
Commissioni di Gestione	2,32 %
Costi di Transazione	0,37 %

© 2025 Quantalys. Le informazioni contenute su questa scheda sono di proprietà di Quantalys che non ne garantisce né l'affidabilità, né l'eshaustività. Quantalys fornisce la presente scheda fondo esclusivamente a titolo indicativo. Essa non costituisce da parte di Quantalys un'offerta di acquisto, di vendita, di sottoscrizione o di servizio finanziario, né una sollecitazione all'acquisto di nessun prodotto di investimento. Leggere il prospetto del fondo prima di ogni decisione di investimento. Le performance passate non sono indicative delle performance future. Il rating Quantalys, gli indicatori, il comportamento, la posizione del fondo rispetto alla sua categoria sono alla data del 30/11/2025. Tutte le performance e i dati relativi sono calcolati in euro e non sono garantiti, in particolare nei casi di fondi denominati in una valuta diversa dall'euro.