

Scheda identificativa - Pictet Asian Eq Ex Japan P USD Acc - LU0155303323

Società Pictet Asset Management (Europe) SA
Società delegata Pictet Asset Management Ltd
Tipo investitore Retail
Cat. Assogestioni Azionari Pacifico
Benchmark dichiarato MSCI AC Asia ex-Japan
Categoria Quantalys Azionario paesi emergenti Asia
Benchmark di categoria MSCI Emerging Markets Asia NR
Gestore James Kenney (2016-11-01), Chi Ho Wong (2025-06-01)
Valutazione ISR globale SFDR
Articolo 8

NAV

470,43 USD

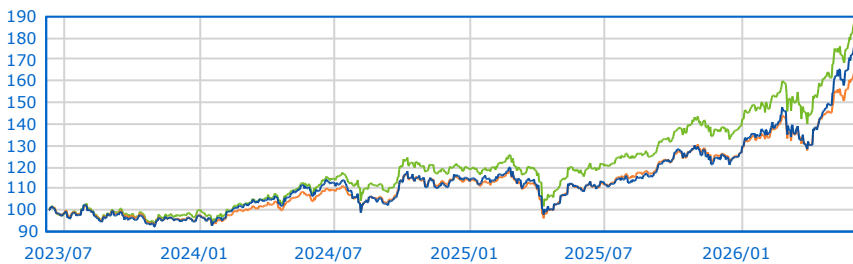
= 407,76 EUR

11/06/2026

4 / 10

Rating MPS (01/05/2026)

Serie storica base 100 dal 12/06/2023 al 11/06/2026

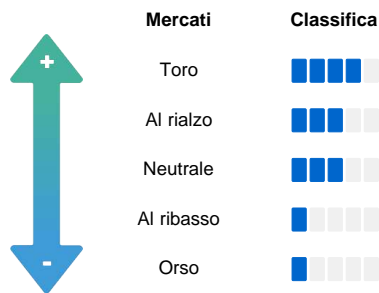


● Pictet Asian Eq Ex Japan P USD Acc ● Az. paesi emerg. Asia
● MSCI Emerging Markets Asia NR

Performance

	Fondo	Categoria
Perf. 11/06/2026		
Perf. 1 giorno	0,49 %	0,53 %
Perf. 4 settimane	0,02 %	-0,99 %
Perf. YTD	30,65 %	22,27 %
Perf. 1 anno	45,95 %	36,88 %
Perf. 3 anni	65,43 %	54,84 %
Perf. 5 anni	19,90 %	28,30 %
Perf. 8 anni	64,43 %	63,51 %
Perf. 10 anni	147,70 %	125,49 %
Performance annua		
Perf. 2025	10,61 %	11,44 %
Perf. 2024	17,48 %	16,36 %
Perf. 2023	-0,48 %	-0,57 %
Dati 3 anni al 31/05/2026		
Perf. annua	21,26 %	18,28 %
Volatilità	17,05 %	14,75 %
Sharpe ratio	1,07	1,04

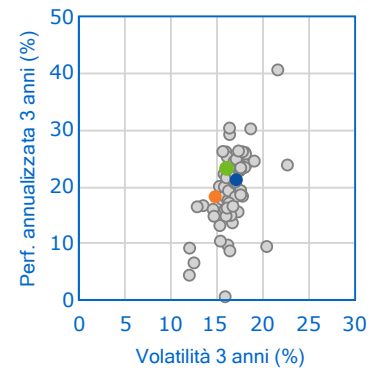
Barometro Quantalys



Classifica della performance al 31/05/2026

	Posizione	Quartile
1 mese	13 / 117	1
3 mesi	23 / 116	1
6 mesi	28 / 116	1
YTD	26 / 116	1
1 anno	42 / 115	2
3 anni	40 / 111	2
5 anni	71 / 105	3
8 anni	44 / 78	3
10 anni	30 / 70	2

Fondo vs Categoria



Indicatori di rischio

Valori a 3 anni	Livello
Volatilità 17,05 %	Scarso
Perdita max. -18,26 %	Eccellente
DSR 10,69 %	Medio
Beta bear 1,03	Scarso
VAR -3,28 %	Buono

SRI 1 2 3 4 5 6 7

L'occhio dell'esperto

Valori a 3 anni	Livello
Sharpe 1,07	Buono
Information Ratio (IR) -0,39	Medio
Sortino 1,71	Buono
Omega 1,44	Buono
Calmar 0,97	Buono

Caratteristiche generali

Tipo	SICAV
Accumul./Distribuz.	Accumulazione
Classe Hedged	No
Fondo di fondi	No
AUM al 11/06/2026	100,91 M
Variazione dell'AUM 3 mesi	33,10 %
Spese massime	
Sottoscrizione	5 %
Rimborso	1 %
Gestione	2,4 %
Performance fee	Nessuno
Spese correnti	1,75 %
Commissioni di Gestione	1,75 %
Costi di Transazione	0,33 %

© 2026 Quantalys. Le informazioni contenute su questa scheda sono di proprietà di Quantalys che non ne garantisce né l'affidabilità, né l'esclusività. Quantalys fornisce la presente scheda fondo esclusivamente a titolo indicativo. Essa non costituisce da parte di Quantalys un'offerta di acquisto, di vendita, di sottoscrizione o di servizio finanziario, né una sollecitazione all'acquisto di nessun prodotto di investimento. Leggere il prospetto del fondo prima di ogni decisione di investimento. Le performance passate non sono indicative delle performance future. Il rating Quantalys, gli indicatori, il comportamento, la posizione del fondo rispetto alla sua categoria sono alla data del 31/05/2026. Tutte le performance e i dati relativi sono calcolati in euro e non sono garantiti, in particolare nei casi di fondi denominati in una valuta diversa dall'euro.