

**Scheda identificativa - Pictet Asian Eq Ex Japan R USD - LU0155303752**

Società Pictet Asset Management (Europe) SA  
Società delegata Pictet Asset Management Ltd  
Tipo investitore Subordinato a condizione  
Cat. Assogestioni Azionari Pacifico  
Benchmark dichiarato MSCI AC Asia ex-Japan  
Categoria Quantalys Azionario paesi emergenti Asia  
Benchmark di categoria MSCI Emerging Markets Asia NR  
Gestore James Kenney (2016-11-01), Chi Ho Wong (2025-06-01)

Valutazione ISR globale



SFDR

Articolo 8

**NAV**

**303,77 USD**

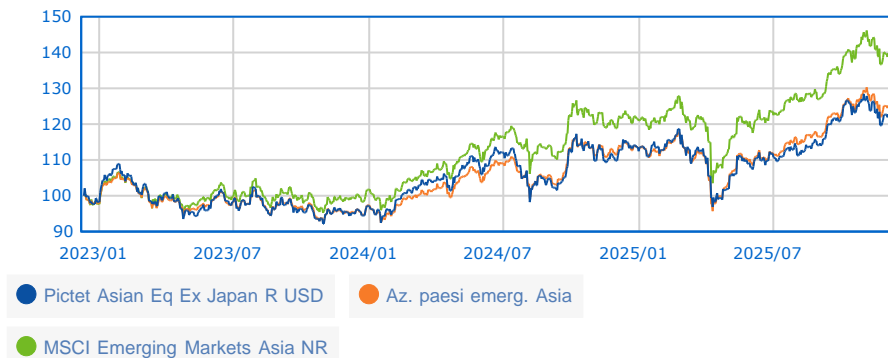
= 258,95 EUR

12/12/2025

4 / 10

Rating MPS (01/11/2025)

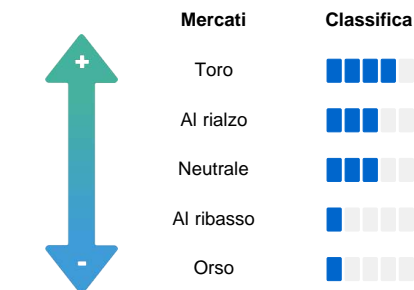
**Serie storica base 100 dal 13/12/2022 al 12/12/2025**



**Performance**

Perf. 12/12/2025	Fondo	Categoria
Perf. 1 giorno	0,82 %	0,54 %
Perf. 4 settimane	-0,33 %	-0,86 %
Perf. YTD	8,11 %	10,02 %
Perf. 1 anno	6,24 %	7,99 %
Perf. 3 anni	22,68 %	24,59 %
Perf. 5 anni	-3,62 %	15,58 %
Perf. 8 anni	21,85 %	38,01 %
Perf. 10 anni	76,02 %	83,01 %
<b>Performance annue</b>		
Perf. 2024	16,77 %	16,38 %
Perf. 2023	-1,08 %	-0,65 %
Perf. 2022	-22,17 %	-15,99 %
<b>Dati 3 anni al 30/11/2025</b>		
Perf. annua	6,64 %	7,49 %
Volatilità	15,80 %	13,71 %
Sharpe ratio	0,23	0,32

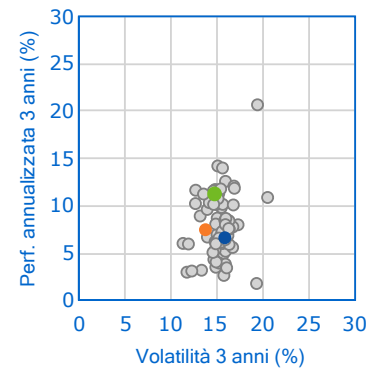
**Barometro Quantalys**



**Classifica della performance al 30/11/2025**

	Posizione	Quartile
1 mese	55 / 117	2
3 mesi	62 / 117	3
6 mesi	75 / 117	3
YTD	79 / 117	3
1 anno	68 / 117	3
3 anni	50 / 113	2
5 anni	81 / 97	4
8 anni	58 / 79	3
10 anni	32 / 73	2

**Fondo vs Categoria**



**Indicatori di rischio**

Valori a 3 anni	Livello
Volatilità 15,80 %	Scarso
Perdita max. -18,33 %	Eccellente
DSR 10,89 %	Medio
Beta bear 0,96	Medio
VAR -3,30 %	Buono

SRI 1 2 3 4 5 6 7

**L'occhio dell'esperto**

Valori a 3 anni	Livello
Sharpe 0,23	Medio
Information Ratio (IR) -0,97	Scarso
Sortino 0,33	Medio
Omega 1,11	Medio
Calmar 0,19	Medio

**Caratteristiche generali**

Tipo	SICAV
Accumul./Distribuz.	Accumulazione
Classe Hedged	No
Fondo di fondi	No
AUM al 12/12/2025	16,19 M
Variazione dell'AUM 3 mesi	-43,40 %
<b>Spese massime</b>	
Sottoscrizione	3 %
Rimborso	1 %
Gestione	2,9 %
Performance fee	Nessuno
Spese correnti	2,35 %
Commissioni di Gestione	2,35 %
Costi di Transazione	0,27 %

© 2025 Quantalys. Le informazioni contenute su questa scheda sono di proprietà di Quantalys che non ne garantisce né l'affidabilità, né l'eshaustività. Quantalys fornisce la presente scheda fondo esclusivamente a titolo indicativo. Essa non costituisce da parte di Quantalys un'offerta di acquisto, di vendita, di sottoscrizione o di servizio finanziario, né una sollecitazione all'acquisto di nessun prodotto di investimento. Leggere il prospetto del fondo prima di ogni decisione di investimento. Le performance passate non sono indicative delle performance future. Il rating Quantalys, gli indicatori, il comportamento, la posizione del fondo rispetto alla sua categoria sono alla data del 30/11/2025. Tutte le performance e i dati relativi sono calcolati in euro e non sono garantiti, in particolare nei casi di fondi denominati in una valuta diversa dall'euro.