

Scheda identificativa - Pictet Asian Loc Ccy Debt R USD - LU0255797713

Società	Pictet Asset Management (Europe) SA
Società delegata	Pictet Asset Management Ltd
Tipo investitore	Subordinato a condizione
Cat. Assogestioni	Obbligazionari paesi emergenti
Benchmark dichiarato	JP Morgan JADE Broad Asia Diversified (USD)
Categoria Quantalys	Obbligazionario Asia
Benchmark di categoria	ICE BofA Asian Dollar Index
Gestore	Alper Gocer (2020-11-13), Ali Bora Yigitbasioglu (2020-11-13), Carrie Liaw (2018-05-01)
Valutazione ISR globale	SFDR
✗ Non ISR	Articolo 6

NAV

148,79 USD

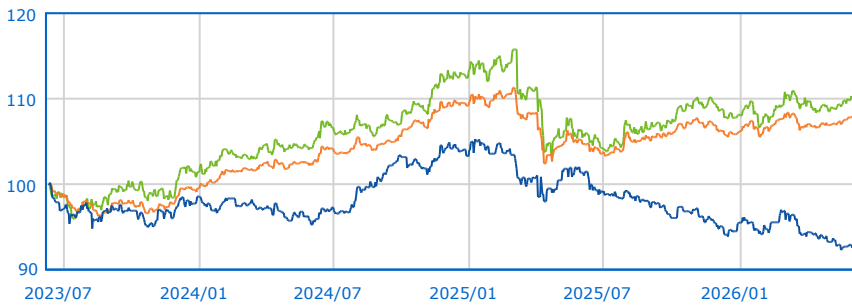
= 128,97 EUR

11/06/2026

3 / 10

Rating MPS (01/05/2026)

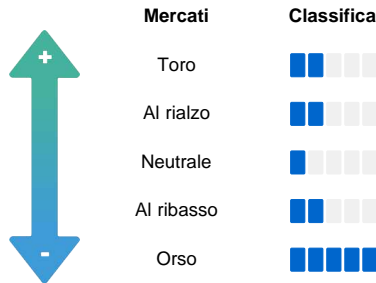
Serie storica base 100 dal 12/06/2023 al 11/06/2026



Performance

Perf. 11/06/2026	Fondo	Categoria
Perf. 1 giorno	-0,07 %	0,29 %
Perf. 4 settimane	-1,06 %	0,95 %
Perf. YTD	-3,79 %	1,96 %
Perf. 1 anno	-8,58 %	3,31 %
Perf. 3 anni	-8,03 %	8,30 %
Perf. 5 anni	-4,70 %	-2,53 %
Perf. 8 anni	4,38 %	8,45 %
Perf. 10 anni	2,67 %	7,20 %
Performance annue		
Perf. 2025	-8,15 %	-3,23 %
Perf. 2024	5,51 %	10,19 %
Perf. 2023	-2,29 %	-1,03 %
Dati 3 anni al 31/05/2026		
Perf. annua	-2,47 %	2,67 %
Volatilità	5,39 %	4,92 %
Sharpe ratio	-1,01	-0,06

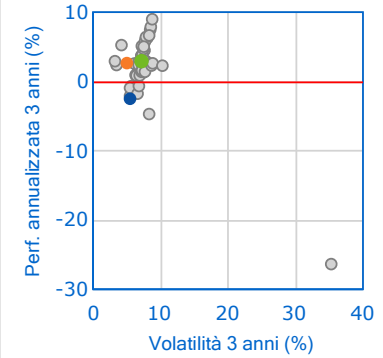
Barometro Quantalys



Classifica della performance al 31/05/2026

	Posizione	Quartile
1 mese	88 / 94	4
3 mesi	90 / 94	4
6 mesi	84 / 94	4
YTD	88 / 94	4
1 anno	90 / 94	4
3 anni	84 / 89	4
5 anni	32 / 65	2
8 anni	23 / 41	3
10 anni	16 / 29	3

Fondo vs Categoria



Indicatori di rischio

Valori a 3 anni	Livello
Volatilità 5,39 %	Buono
Perdita max. -12,33 %	Scarso
DSR 4,13 %	Buono
Beta bear 0,32	Eccellente
VAR -1,07 %	Buono

SRI: 1 2 3 4 5 6 7

L'occhio dell'esperto

Valori a 3 anni	Livello
Sharpe -1,01	Pessimo
Information Ratio (IR) -0,90	Scarso
Sortino -1,32	Pessimo
Omega 0,70	Pessimo
Calmar -0,43	Pessimo

Caratteristiche generali

Tipo	SICAV
Accumul./Distribuz.	Accumulazione
Classe Hedged	No
Fondo di fondi	No
AUM al 11/06/2026	5,76 M
Variazione dell'AUM 3 mesi	-4,48 %
Spese massime	
Sottoscrizione	3 %
Rimborso	1 %
Gestione	3 %
Performance fee	Nessuno
Spese correnti	2,03 %
Commissioni di Gestione	2,03 %
Costi di Transazione	0,18 %

© 2026 Quantalys. Le informazioni contenute su questa scheda sono di proprietà di Quantalys che non ne garantisce né l'affidabilità, né l'esclusività. Quantalys fornisce la presente scheda fondo esclusivamente a titolo indicativo. Essa non costituisce da parte di Quantalys un'offerta di acquisto, di vendita, di sottoscrizione o di servizio finanziario, né una sollecitazione all'acquisto di nessun prodotto di investimento. Leggere il prospetto del fondo prima di ogni decisione di investimento. Le performance passate non sono indicative delle performance future. Il rating Quantalys, gli indicatori, il comportamento, la posizione del fondo rispetto alla sua categoria sono alla data del 31/05/2026. Tutte le performance e i dati relativi sono calcolati in euro e non sono garantiti, in particolare nei casi di fondi denominati in una valuta diversa dall'euro.