

Scheda identificativa - Pictet Biotech HP EUR Acc - LU0190161025

Società	Pictet Asset Management (Europe) SA
Società delegata	Pictet Asset Management (Geneve) SA
Tipo investitore	Retail
Cat. Assogestioni	Azionari salute
Benchmark dichiarato	MSCI AC World (USD)
Categoria Quantalys	Azionario Biotech
Benchmark di categoria	MSCI World Biotechnology NR
Gestore	Tazio Storni (2016-05-26), Lydia Haueter (2016-05-26), Marco Minonne (2020-06-01)
Valutazione ISR globale	Riconoscimenti
	Towards Sustainability

NAV

790,36 EUR

21/05/2026

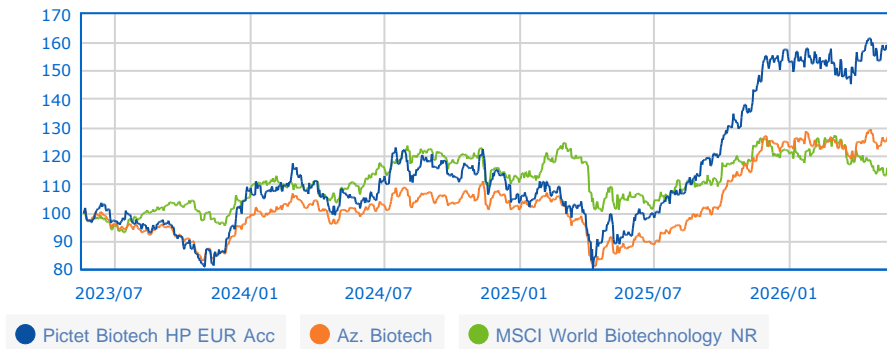
3 / 10

Rating MPS (01/04/2026)

SFDR

Articolo 9

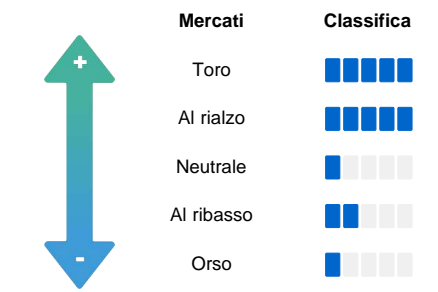
Serie storica base 100 dal 22/05/2023 al 21/05/2026



Performance

Perf. 21/05/2026	Fondo	Categoria
Perf. 1 giorno	1,05 %	2,19 %
Perf. 4 settimane	-2,39 %	0,39 %
Perf. YTD	1,47 %	3,51 %
Perf. 1 anno	65,36 %	43,84 %
Perf. 3 anni	55,36 %	27,63 %
Perf. 5 anni	25,85 %	16,68 %
Perf. 8 anni	57,59 %	58,80 %
Perf. 10 anni	82,43 %	90,61 %
Performance annue		
Perf. 2025	46,67 %	21,14 %
Perf. 2024	-3,23 %	3,18 %
Perf. 2023	10,87 %	-0,16 %
Dati 3 anni al 30/04/2026		
Perf. annua	16,54 %	8,68 %
Volatilità	23,85 %	18,11 %
Sharpe ratio	0,57	0,31

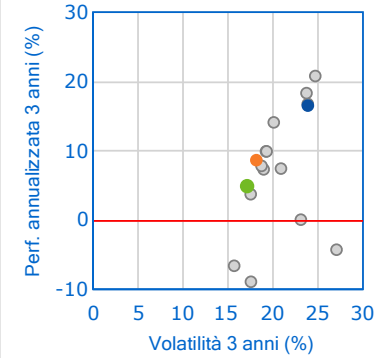
Barometro Quantalys



Classifica della performance al 30/04/2026

	Posizione	Quartile
1 mese	25 / 41	3
3 mesi	8 / 41	1
6 mesi	4 / 41	1
YTD	15 / 41	2
1 anno	2 / 41	1
3 anni	7 / 30	1
5 anni	7 / 27	1
8 anni	5 / 22	1
10 anni	5 / 19	1

Fondo vs Categoria



Indicatori di rischio

Valori a 3 anni	Livello
Volatilità 23,85 %	Pessimo
Perdita max. -34,87 %	Pessimo
DSR 16,01 %	Scarso
Beta bear 1,03	Scarso
VAR -5,06 %	Pessimo

SRI: 1 2 3 4 **5** 6 7

L'occhio dell'esperto

Valori a 3 anni	Livello
Sharpe 0,57	Eccellente
Information Ratio (IR) 0,60	Buono
Sortino 0,85	Eccellente
Omega 1,27	Eccellente
Calmar 0,38	Buono

Caratteristiche generali

Tipo	SICAV
Accumul./Distribuz.	Accumulazione
Classe Hedged	Si
Fondo di fondi	No
AUM al 21/05/2026	67,03 M
Variazione dell'AUM 3 mesi	-2,29 %
Spese massime	
Sottoscrizione	5 %
Rimborso	1 %
Gestione	2,4 %
Performance fee	Nessuno
Spese correnti	2,04 %
Commissioni di Gestione	2,04 %
Costi di Transazione	0,16 %

© 2026 Quantalys. Le informazioni contenute su questa scheda sono di proprietà di Quantalys che non ne garantisce né l'affidabilità, né l'esclusività. Quantalys fornisce la presente scheda fondo esclusivamente a titolo indicativo. Essa non costituisce da parte di Quantalys un'offerta di acquisto, di vendita, di sottoscrizione o di servizio finanziario, né una sollecitazione all'acquisto di nessun prodotto di investimento. Leggere il prospetto del fondo prima di ogni decisione di investimento. Le performance passate non sono indicative delle performance future. Il rating Quantalys, gli indicatori, il comportamento, la posizione del fondo rispetto alla sua categoria sono alla data del 30/04/2026. Tutte le performance e i dati relativi sono calcolati in euro e non sono garantiti, in particolare nei casi di fondi denominati in una valuta diversa dall'euro.