

Scheda identificativa - Pictet Biotech R USD - LU0112497440

Società	Pictet Asset Management (Europe) SA
Società delegata	Pictet Asset Management (Geneve) SA
Tipo investitore	Subordinato a condizione
Cat. Assogestioni	Azionari salute
Benchmark dichiarato	MSCI AC World
Categoria Quantalys	Azionario Biotech
Benchmark di categoria	MSCI World Biotechnology NR
Gestore	Tazio Storni (2016-05-26), Lydia Haueter (2016-05-26), Marco Minonne (2020-06-01)
Valutazione ISR globale	Riconoscimenti
	Towards Sustainability

NAV

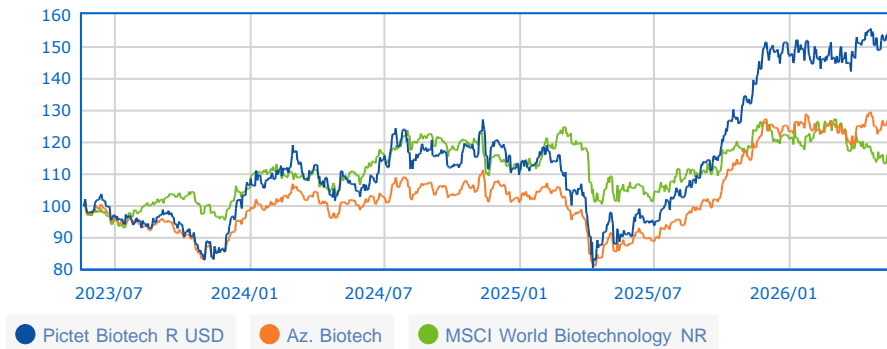
1.149,99 USD
= 991,37 EUR
21/05/2026

3 / 10

Rating MPS (01/04/2026)

SFDR
Articolo 9

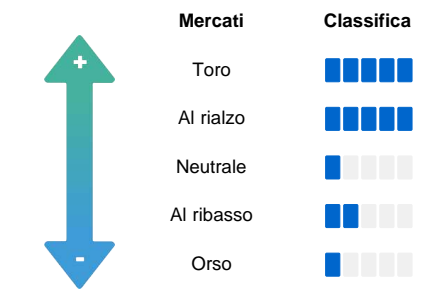
Serie storica base 100 dal 22/05/2023 al 21/05/2026



Performance

Perf. 21/05/2026	Fondo	Categoria
Perf. 1 giorno	1,06 %	2,19 %
Perf. 4 settimane	-1,48 %	0,39 %
Perf. YTD	3,42 %	3,51 %
Perf. 1 anno	64,23 %	43,84 %
Perf. 3 anni	51,93 %	27,63 %
Perf. 5 anni	44,02 %	16,68 %
Perf. 8 anni	84,07 %	58,80 %
Perf. 10 anni	109,08 %	90,61 %
Performance annue		
Perf. 2025	32,08 %	21,14 %
Perf. 2024	4,27 %	3,18 %
Perf. 2023	9,05 %	-0,16 %
Dati 3 anni al 30/04/2026		
Perf. annua	15,96 %	8,68 %
Volatilità	23,86 %	18,11 %
Sharpe ratio	0,54	0,31

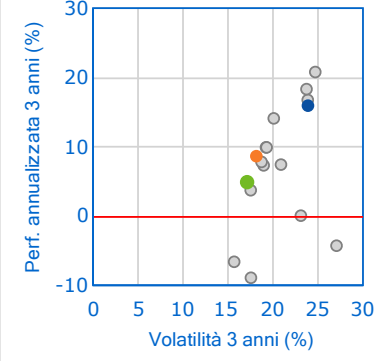
Barometro Quantalys



Classifica della performance al 30/04/2026

	Posizione	Quartile
1 mese	25 / 41	3
3 mesi	8 / 41	1
6 mesi	4 / 41	1
YTD	15 / 41	2
1 anno	2 / 41	1
3 anni	7 / 30	1
5 anni	7 / 27	1
8 anni	5 / 22	1
10 anni	5 / 19	1

Fondo vs Categoria



Indicatori di rischio

Valori a 3 anni	Livello
Volatilità 23,86 %	Pessimo
Perdita max. -36,46 %	Pessimo
DSR 16,28 %	Scarso
Beta bear 1,08	Scarso
VAR -5,29 %	Pessimo

SRI: 1 2 3 4 **5** 6 7

L'occhio dell'esperto

Valori a 3 anni	Livello
Sharpe 0,54	Eccellente
Information Ratio (IR) 0,61	Buono
Sortino 0,80	Eccellente
Omega 1,26	Eccellente
Calmar 0,35	Buono

Caratteristiche generali

Tipo	SICAV
Accumul./Distribuz.	Accumulazione
Classe Hedged	No
Fondo di fondi	No
AUM al 21/05/2026	248,27 M
Variazione dell'AUM 3 mesi	0,16 %
Spese massime	
Sottoscrizione	3 %
Rimborso	1 %
Gestione	2,9 %
Performance fee	Nessuno
Spese correnti	2,69 %
Commissioni di Gestione	2,69 %
Costi di Transazione	0,16 %

© 2026 Quantalys. Le informazioni contenute su questa scheda sono di proprietà di Quantalys che non ne garantisce né l'affidabilità, né l'esclusività. Quantalys fornisce la presente scheda fondo esclusivamente a titolo indicativo. Essa non costituisce da parte di Quantalys un'offerta di acquisto, di vendita, di sottoscrizione o di servizio finanziario, né una sollecitazione all'acquisto di nessun prodotto di investimento. Leggere il prospetto del fondo prima di ogni decisione di investimento. Le performance passate non sono indicative delle performance future. Il rating Quantalys, gli indicatori, il comportamento, la posizione del fondo rispetto alla sua categoria sono alla data del 30/04/2026. Tutte le performance e i dati relativi sono calcolati in euro e non sono garantiti, in particolare nei casi di fondi denominati in una valuta diversa dall'euro.