

Scheda identificativa - Pictet Short-Term Money Market CHF P - LU0128498267

Società Pictet Asset Management (Europe) SA
Società delegata Pictet Asset Management (Geneve) SA
Tipo investitore Retail
Cat. Assogestioni Fondi di mercato monetario altre valute
Benchmark dichiarato FTSE CHF 1-Month Eurodeposit
Categoria Quantalys Monetari altre valute europee
Benchmark di categoria Ester
Gestore Sylvian Mauron (2015-01-01), Jean Braun (2025-01-01)
Valutazione ISR globale SFDR
Articolo 8

NAV

119,84 CHF

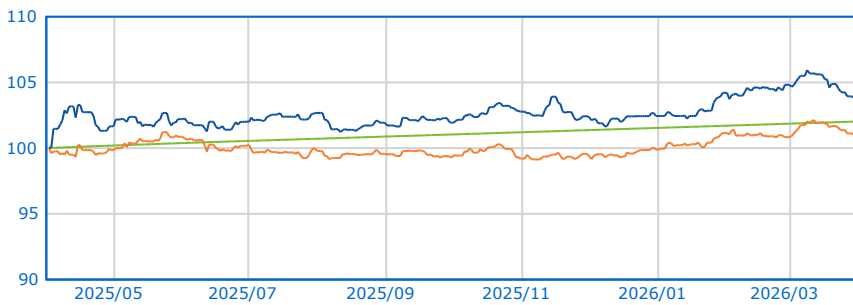
= 130,39 EUR

02/04/2026

6 / 10

Rating MPS (01/02/2026)

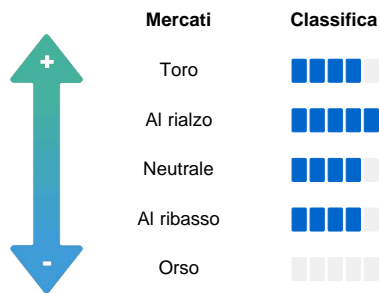
Serie storica base 100 dal 03/04/2025 al 02/04/2026



Performance

	Fondo	Categoria
Perf. 02/04/2026		
Perf. 1 giorno	0,00 %	0,02 %
Perf. 4 settimane	-1,41 %	-0,65 %
Perf. YTD	1,32 %	0,92 %
Perf. 1 anno	3,77 %	0,79 %
Perf. 3 anni	10,96 %	10,38 %
Perf. 5 anni	22,59 %	14,47 %
Perf. 8 anni	27,09 %	17,59 %
Perf. 10 anni	16,12 %	8,00 %
Performance annue		
Perf. 2025	1,10 %	-0,62 %
Perf. 2024	-0,44 %	4,01 %
Perf. 2023	7,71 %	6,20 %
Dati 3 anni al 28/02/2026		
Perf. annua	3,82 %	3,37 %
Volatilità	5,08 %	3,12 %
Sharpe ratio	0,15	0,10

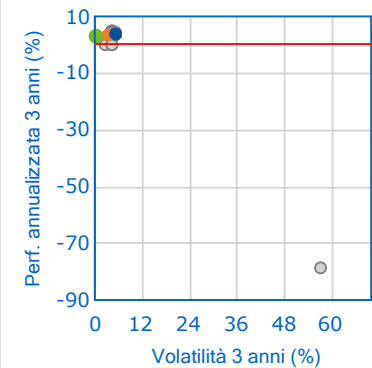
Barometro Quantalys



Classifica della performance al 28/02/2026

	Posizione	Quartile
1 mese	3 / 46	1
3 mesi	9 / 46	1
6 mesi	6 / 46	1
YTD	7 / 46	1
1 anno	8 / 46	1
3 anni	22 / 44	2
5 anni	5 / 40	1
8 anni	4 / 23	1
10 anni	3 / 18	1

Fondo vs Categoria



Indicatori di rischio

Valori a 3 anni	Livello
Volatilità 5,08 %	Pessimo
Perdita max. -6,18 %	Scarso
DSR 3,50 %	Pessimo
Beta bear -	-
VAR -1,12 %	Pessimo

SRI 1 2 3 4 5 6 7

L'occhio dell'esperto

Valori a 3 anni	Livello
Sharpe 0,15	Medio
Information Ratio (IR) 0,15	Medio
Sortino 0,22	Medio
Omega 1,07	Medio
Calmar 0,12	Medio

Caratteristiche generali

Tipo	SICAV
Accumul./Distribuz.	Accumulazione
Classe Hedged	No
Fondo di fondi	No
AUM al 02/04/2026	215,60 M
Variazione dell'AUM 3 mesi	-2,09 %
Spese massime	
Sottoscrizione	5 %
Rimborso	1 %
Gestione	0,18 %
Performance fee	Nessuno
Spese correnti	0,13 %
Commissioni di Gestione	0,17 %
Costi di Transazione	0,02 %

© 2026 Quantalys. Le informazioni contenute su questa scheda sono di proprietà di Quantalys che non ne garantisce né l'affidabilità, né l'esclusività. Quantalys fornisce la presente scheda fondo esclusivamente a titolo indicativo. Essa non costituisce da parte di Quantalys un'offerta di acquisto, di vendita, di sottoscrizione o di servizio finanziario, né una sollecitazione all'acquisto di nessun prodotto di investimento. Leggere il prospetto del fondo prima di ogni decisione di investimento. Le performance passate non sono indicative delle performance future. Il rating Quantalys, gli indicatori, il comportamento, la posizione del fondo rispetto alla sua categoria sono alla data del 28/02/2026. Tutte le performance e i dati relativi sono calcolati in euro e non sono garantiti, in particolare nei casi di fondi denominati in una valuta diversa dall'euro.