

Scheda identificativa - Pictet Short-Term Money Market CHF R - LU0128499588

Società Pictet Asset Management (Europe) SA  
Società delegata Pictet Asset Management (Geneve) SA  
Tipo investitore Subordinato a condizione  
Cat. Assogestioni Fondi di mercato monetario altre valute  
Benchmark dichiarato FTSE CHF 1-Month Eurodeposit  
Categoria Quantalys Monetari altre valute europee  
Benchmark di categoria Ester  
Gestore Sylvian Mauron (2015-01-01), Jean Braun (2025-01-01)  
Valutazione ISR globale SFDR  
Articolo 8

NAV

**118,61 CHF**

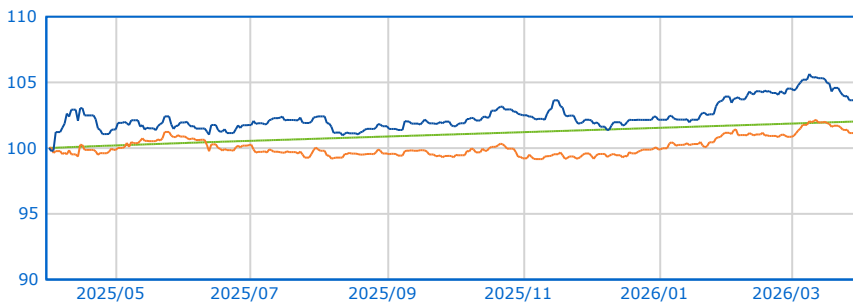
= 129,01 EUR

01/04/2026

6 / 10

Rating MPS (01/02/2026)

Serie storica base 100 dal 02/04/2025 al 01/04/2026

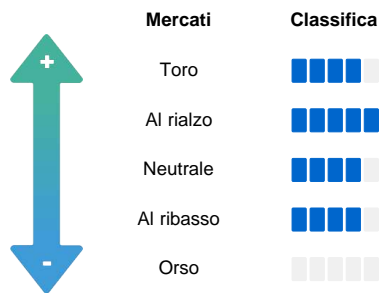


● Pictet Short-Term Money Market CHF R ● Monetari altre valute europ ● Ester

Performance

	Fondo	Categoria
<b>Perf. 01/04/2026</b>		
Perf. 1 giorno	0,00 %	0,01 %
Perf. 4 settimane	-1,25 %	-0,31 %
Perf. YTD	1,28 %	1,11 %
Perf. 1 anno	3,45 %	1,01 %
Perf. 3 anni	10,80 %	10,60 %
Perf. 5 anni	22,33 %	14,70 %
Perf. 8 anni	26,71 %	17,82 %
Perf. 10 anni	15,70 %	8,21 %
<b>Performance annue</b>		
Perf. 2025	1,06 %	-0,62 %
Perf. 2024	-0,48 %	4,01 %
Perf. 2023	7,67 %	6,20 %
<b>Dati 3 anni al 28/02/2026</b>		
Perf. annua	3,78 %	3,37 %
Volatilità	5,08 %	3,12 %
Sharpe ratio	0,14	0,10

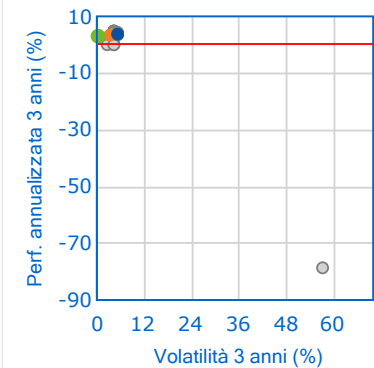
Barometro Quantalys



Classifica della performance al 28/02/2026

	Posizione	Quartile
1 mese	3 / 46	1 ■ ■ ■ ■ ■
3 mesi	9 / 46	1 ■ ■ ■ ■ ■
6 mesi	6 / 46	1 ■ ■ ■ ■ ■
YTD	7 / 46	1 ■ ■ ■ ■ ■
1 anno	8 / 46	1 ■ ■ ■ ■ ■
3 anni	22 / 44	2 ■ ■ ■ ■ ■
5 anni	5 / 40	1 ■ ■ ■ ■ ■
8 anni	4 / 23	1 ■ ■ ■ ■ ■
10 anni	3 / 18	1 ■ ■ ■ ■ ■

Fondo vs Categoria



Indicatori di rischio

Valori a 3 anni	Livello
Volatilità 5,08 %	■ ■ ■ ■ ■ Pessimo
Perdita max. -6,19 %	■ ■ ■ ■ ■ Scarso
DSR 3,50 %	■ ■ ■ ■ ■ Pessimo
Beta bear -	■ ■ ■ ■ ■ -
VAR -1,12 %	■ ■ ■ ■ ■ Pessimo

SRI 1 2 3 4 5 6 7

L'occhio dell'esperto

Valori a 3 anni	Livello
Sharpe 0,14	■ ■ ■ ■ ■ Medio
Information Ratio (IR) 0,14	■ ■ ■ ■ ■ Medio
Sortino 0,21	■ ■ ■ ■ ■ Medio
Omega 1,06	■ ■ ■ ■ ■ Medio
Calmar 0,11	■ ■ ■ ■ ■ Medio

Caratteristiche generali

Tipo	SICAV
Accumul./Distribuz.	Accumulazione
Classe Hedged	No
Fondo di fondi	No
AUM al 01/04/2026	159,64 M
Variazione dell'AUM 3 mesi	2,97 %
<b>Spese massime</b>	
Sottoscrizione	3 %
Rimborso	1 %
Gestione	0,25 %
Performance fee	Nessuno
Spese correnti	0,16 %
Commissioni di Gestione	0,21 %
Costi di Transazione	0,02 %

© 2026 Quantalys. Le informazioni contenute su questa scheda sono di proprietà di Quantalys che non ne garantisce né l'affidabilità, né l'esclusività. Quantalys fornisce la presente scheda fondo esclusivamente a titolo indicativo. Essa non costituisce da parte di Quantalys un'offerta di acquisto, di vendita, di sottoscrizione o di servizio finanziario, né una sollecitazione all'acquisto di nessun prodotto di investimento. Leggere il prospetto del fondo prima di ogni decisione di investimento. Le performance passate non sono indicative delle performance future. Il rating Quantalys, gli indicatori, il comportamento, la posizione del fondo rispetto alla sua categoria sono alla data del 28/02/2026. Tutte le performance e i dati relativi sono calcolati in euro e non sono garantiti, in particolare nei casi di fondi denominati in una valuta diversa dall'euro.