

Scheda identificativa - Pictet Clean Energy Transition P USD - LU0280430660

NAV

Società Pictet Asset Management (Europe) SA
Società delegata Pictet Asset Management (Geneve) SA
Tipo investitore Retail
Cat. Assogestioni Azionari energia e materie prime
Benchmark dichiarato MSCI AC World (USD)
Categoria Quantalys Azionario energia, materie prime, oro
Benchmark di categoria MSCI World Materials NR
Gestore Xavier Chollet (2011-04-01), Manuel Losa (2021-04-01), Pam Liu (2023-05-01), Guillaume Martin-Achard (2023-01-18)

149,34 USD

= 130,83 EUR

23/04/2025

7 / 10

Rating MPS (01/03/2025)

Valutazione ISR globale



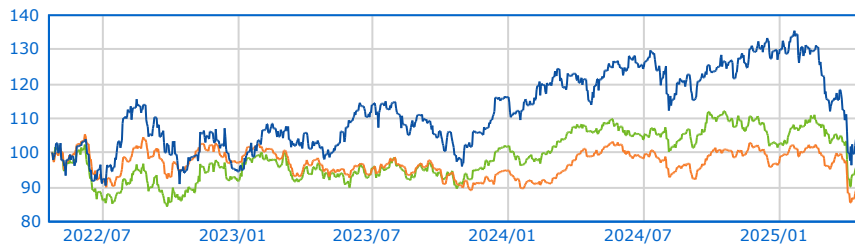
Riconoscimenti



SFDR

Articolo 9

Serie storica base 100 dal 24/04/2022 al 23/04/2025

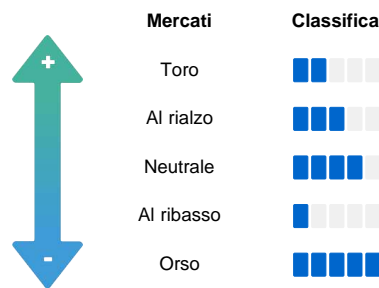


● Pictet Clean Energy Transition P USD ● Az. energia, materie prime, oro
● MSCI World Materials NR

Performance

Perf. 23/04/2025	Fondo	Categoria
Perf. 1 giorno	4,51 %	1,27 %
Perf. 4 settimane	-10,85 %	-9,70 %
Perf. YTD	-18,89 %	-7,11 %
Perf. 1 anno	-9,37 %	-9,07 %
Perf. 3 anni	4,32 %	-9,96 %
Perf. 5 anni	59,78 %	72,98 %
Perf. 8 anni	71,65 %	39,86 %
Perf. 10 anni	55,95 %	34,91 %
Performance annue		
Perf. 2024	10,72 %	2,16 %
Perf. 2023	22,75 %	-2,33 %
Perf. 2022	-21,83 %	11,24 %
Dati 3 anni al 31/03/2025		
Perf. annua	0,19 %	-1,20 %
Volatilità	21,45 %	15,00 %
Sharpe ratio	-0,11	-0,25

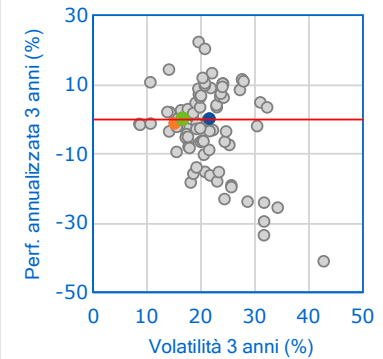
Barometro Quantalys



Classifica della performance al 31/03/2025

	Posizione	Quartile
1 mese	220 / 221	4
3 mesi	213 / 221	4
6 mesi	173 / 219	4
YTD	214 / 221	4
1 anno	164 / 216	4
3 anni	66 / 141	2
5 anni	78 / 107	3
8 anni	12 / 80	1
10 anni	20 / 70	2

Fondo vs Categoria



Indicatori di rischio

Valori a 3 anni	Livello
Volatilità 21,45 %	Scarso
Perdita max. -21,25 %	Buono
DSR 15,53 %	Medio
Beta bear 1,00	Medio
VAR -5,34 %	Scarso

SRI 1 2 3 4 5 6 7

L'occhio dell'esperto

Valori a 3 anni	Livello
Sharpe -0,11	Medio
Information Ratio (IR) 0,00	Medio
Sortino -0,15	Medio
Omega 1,02	Medio
Calmar -0,11	Medio

Caratteristiche generali

Tipo	SICAV
Accumul./Distribuz.	Accumulazione
Classe Hedged	No
Fondo di fondi	No
AUM al 23/04/2025	96,63 M
Variazione dell'AUM 3 mesi	-32,95 %
Spese massime	
Sottoscrizione	5 %
Rimborso	1 %
Gestione	2,4 %
Performance fee	Nessuno
Spese correnti	2 %
Commissioni di Gestione	1,99 %
Costi di Transazione	0,06 %

© 2025 Quantalys. Le informazioni contenute su questa scheda sono di proprietà di Quantalys che non ne garantisce né l'affidabilità, né l'esclusività. Quantalys fornisce la presente scheda fondo esclusivamente a titolo indicativo. Essa non costituisce da parte di Quantalys un'offerta di acquisto, di vendita, di sottoscrizione o di servizio finanziario, né una sollecitazione all'acquisto di nessun prodotto di investimento. Leggere il prospetto del fondo prima di ogni decisione di investimento. Le performance passate non sono indicative delle performance future. Il rating Quantalys, gli indicatori, il comportamento, la posizione del fondo rispetto alla sua categoria sono alla data del 31/03/2025. Tutte le performance e i dati relativi sono calcolati in euro e non sono garantiti, in particolare nei casi di fondi denominati in una valuta diversa dall'euro.