

Scheda identificativa - Pictet Clean Energy Transition R EUR Acc - LU0280435461

NAV

Società Pictet Asset Management (Europe) SA
Società delegata Pictet Asset Management (Geneve) SA
Tipo investitore Subordinato a condizione
Cat. Assogestioni Azionari energia e materie prime
Benchmark dichiarato MSCI AC World (USD)
Categoria Quantalys Azionario energia, materie prime, oro
Benchmark di categoria MSCI World Materials NR
Gestore Xavier Chollet (2011-04-01), Manuel Losa (2021-04-01), Pam Liu (2023-05-01), Guillaume Martin-Achard (2023-01-18)

158,31 EUR

12/12/2025

9 / 10

Rating MPS (01/11/2025)

Valutazione ISR globale



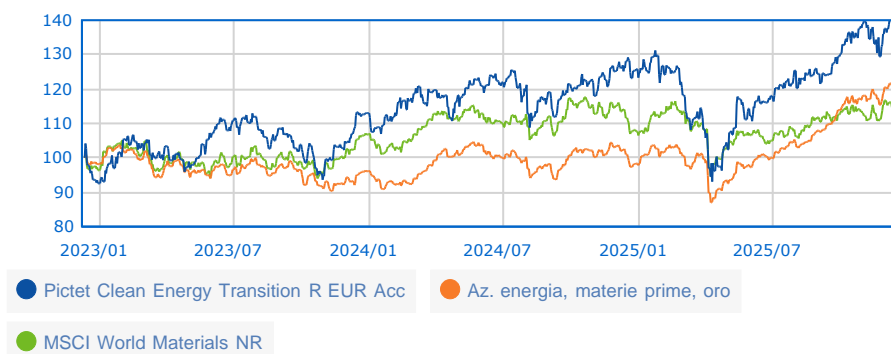
Riconoscimenti



SFDR

Articolo 9


Serie storica base 100 dal 13/12/2022 al 12/12/2025



Performance

Perf. 12/12/2025	Fondo	Categoria
Perf. 1 giorno	0,54 %	-0,59 %
Perf. 4 settimane	3,89 %	1,88 %
Perf. YTD	10,92 %	22,60 %
Perf. 1 anno	9,64 %	18,02 %
Perf. 3 anni	38,14 %	20,57 %
Perf. 5 anni	47,43 %	75,99 %
Perf. 8 anni	118,12 %	86,48 %
Perf. 10 anni	161,15 %	144,43 %
Performance annue		
Perf. 2024	10,28 %	2,25 %
Perf. 2023	21,93 %	-2,06 %
Perf. 2022	-22,43 %	11,11 %
Dati 3 anni al 30/11/2025		
Perf. annua	10,73 %	5,14 %
Volatilità	20,33 %	13,88 %
Sharpe ratio	0,38	0,15

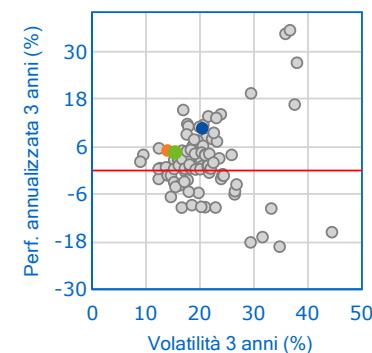
Barometro Quantalys



Classifica della performance al 30/11/2025

	Posizione	Quartile
1 mese	169 / 212	4
3 mesi	93 / 212	2
6 mesi	72 / 210	2
YTD	122 / 207	3
1 anno	110 / 205	3
3 anni	33 / 176	1
5 anni	84 / 108	4
8 anni	12 / 80	1
10 anni	14 / 70	1

Fondo vs Categoria



Indicatori di rischio

Valori a 3 anni	Livello
Volatilità 20,33 %	Scarso
Perdita max. -28,97 %	Scarso
DSR 14,56 %	Medio
Beta bear 0,93	Medio
VAR -4,96 %	Scarso

SRI 1 2 3 4 5 6 7

L'occhio dell'esperto

Valori a 3 anni	Livello
Sharpe 0,38	Eccellente
Information Ratio (IR) 0,39	Medio
Sortino 0,53	Eccellente
Omega 1,17	Buono
Calmar 0,26	Eccellente

Caratteristiche generali

Tipo	SICAV
Accumul./Distribuz.	Accumulazione
Classe Hedged	No
Fondo di fondi	No
AUM al 12/12/2025	684,61 M
Variazione dell'AUM 3 mesi	2,89 %
Spese massime	
Sottoscrizione	3 %
Rimborso	1 %
Gestione	2,9 %
Performance fee	Nessuno
Spese correnti	2,7 %
Commissioni di Gestione	2,7 %
Costi di Transazione	0,06 %

© 2025 Quantalys. Le informazioni contenute su questa scheda sono di proprietà di Quantalys che non ne garantisce né l'affidabilità, né l'eshaustività. Quantalys fornisce la presente scheda fondo esclusivamente a titolo indicativo. Essa non costituisce da parte di Quantalys un'offerta di acquisto, di vendita, di sottoscrizione o di servizio finanziario, né una sollecitazione all'acquisto di nessun prodotto di investimento. Leggere il prospetto del fondo prima di ogni decisione di investimento. Le performance passate non sono indicative delle performance future. Il rating Quantalys, gli indicatori, il comportamento, la posizione del fondo rispetto alla sua categoria sono alla data del 30/11/2025. Tutte le performance e i dati relativi sono calcolati in euro e non sono garantiti, in particolare nei casi di fondi denominati in una valuta diversa dall'euro.