

Scheda identificativa - Pictet Asian Eq Ex Japan I USD - LU0111012836

Società: Pictet Asset Management (Europe) SA
 Società delegata: Pictet Asset Management Ltd
 Tipo investitore: Subordinato a condizione
 Cat. Assogestioni: Azionari Pacifico
 Benchmark dichiarato: MSCI AC Asia ex-Japan
 Categoria Quantalys: Azionario paesi emergenti Asia
 Benchmark di categoria: MSCI Emerging Markets Asia NR
 Gestore: James Kenney (2016-11-01), Chi Ho Wong (2025-06-01)
 Valutazione ISR globale: SFDR
 Articolo 8

NAV

445,41 USD

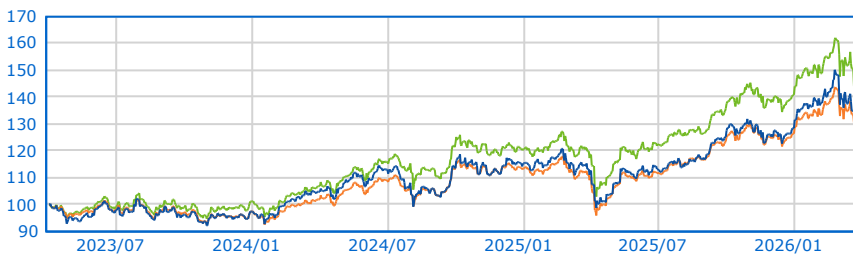
= 383,81 EUR

01/04/2026

4 / 10

Rating MPS (01/02/2026)

Serie storica base 100 dal 02/04/2023 al 01/04/2026

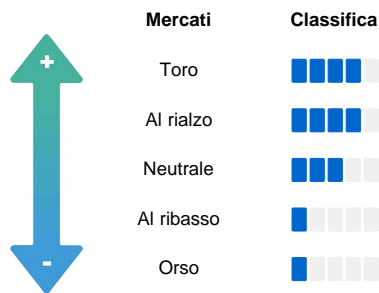


● Pictet Asian Eq Ex Japan I USD ● Az. paesi emerg. Asia
 ● MSCI Emerging Markets Asia NR

Performance

	Fondo	Categoria
Perf. 01/04/2026		
Perf. 1 giorno	2,75 %	3,25 %
Perf. 4 settimane	-2,26 %	-1,11 %
Perf. YTD	4,37 %	4,03 %
Perf. 1 anno	19,33 %	19,51 %
Perf. 3 anni	34,05 %	31,49 %
Perf. 5 anni	-4,88 %	7,64 %
Perf. 8 anni	47,06 %	47,23 %
Perf. 10 anni	117,44 %	96,99 %
Performance annue		
Perf. 2025	11,39 %	11,44 %
Perf. 2024	18,30 %	16,37 %
Perf. 2023	0,21 %	-0,61 %
Dati 3 anni al 28/02/2026		
Perf. annua	14,24 %	12,77 %
Volatilità	15,47 %	13,52 %
Sharpe ratio	0,72	0,72

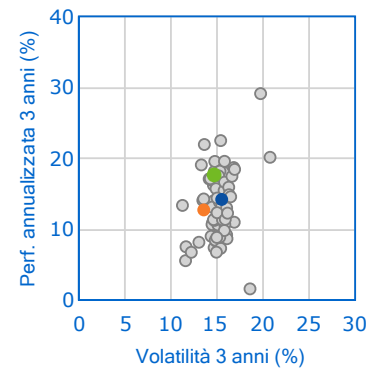
Barometro Quantalys



Classifica della performance al 28/02/2026

	Posizione	Quartile
1 mese	58 / 117	2
3 mesi	37 / 117	2
6 mesi	47 / 117	2
YTD	44 / 117	2
1 anno	62 / 117	3
3 anni	50 / 113	2
5 anni	80 / 96	4
8 anni	50 / 78	3
10 anni	31 / 72	2

Fondo vs Categoria



Indicatori di rischio

Valori a 3 anni	Livello
Volatilità 15,47 %	Medio
Perdita max. -18,19 %	Eccellente
DSR 10,40 %	Medio
Beta bear 0,98	Medio
VAR -3,27 %	Medio

SRI: 1 2 3 4 5 6 7

L'occhio dell'esperto

Valori a 3 anni	Livello
Sharpe 0,72	Medio
Information Ratio (IR) -0,69	Scarso
Sortino 1,08	Medio
Omega 1,27	Medio
Calmar 0,60	Medio

Caratteristiche generali

Tipo	SICAV
Accumul./Distribuz.	Accumulazione
Classe Hedged	No
Fondo di fondi	No
AUM al 01/04/2026	134,98 M
Variazione dell'AUM 3 mesi	-11,53 %
Spese massime	
Sottoscrizione	5 %
Rimborso	1 %
Gestione	1,2 %
Performance fee	Nessuno
Spese correnti	1,04 %
Commissioni di Gestione	1,04 %
Costi di Transazione	0,33 %

© 2026 Quantalys. Le informazioni contenute su questa scheda sono di proprietà di Quantalys che non ne garantisce né l'affidabilità, né l'eshaustività. Quantalys fornisce la presente scheda fondo esclusivamente a titolo indicativo. Essa non costituisce da parte di Quantalys un'offerta di acquisto, di vendita, di sottoscrizione o di servizio finanziario, né una sollecitazione all'acquisto di nessun prodotto di investimento. Leggere il prospetto del fondo prima di ogni decisione di investimento. Le performance passate non sono indicative delle performance future. Il rating Quantalys, gli indicatori, il comportamento, la posizione del fondo rispetto alla sua categoria sono alla data del 28/02/2026. Tutte le performance e i dati relativi sono calcolati in euro e non sono garantiti, in particolare nei casi di fondi denominati in una valuta diversa dall'euro.