

**Scheda identificativa - Pictet Short-Term Money Market EUR I - LU0128494944**

Società Pictet Asset Management (Europe) SA  
 Società delegata Pictet Asset Management (Geneve) SA  
 Tipo investitore Istituzionale/Professionale  
 Cat. Assogestioni Fondi di mercato monetario Euro  
 Benchmark dichiarato FTSE EUR 1-Month Eurodeposit (EUR)  
 Categoria Quantalys Monetari Euro  
 Benchmark di categoria Ester  
 Gestore Maxime Deherly (2025-07-01), Sylvian Mauron (2020-04-01)  
 Valutazione ISR globale SFDR  
 Articolo 8

NAV

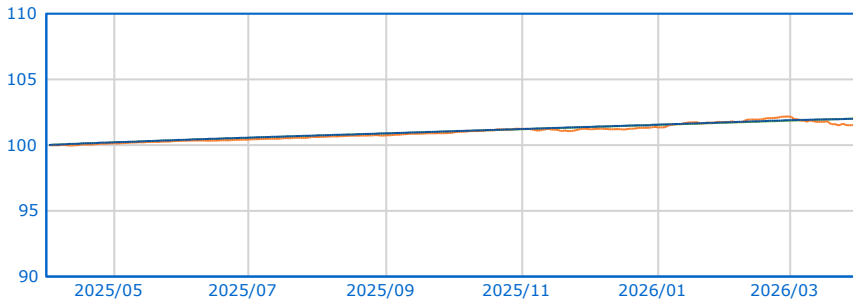
**150,51 EUR**

02/04/2026

7 / 10

Rating MPS (01/02/2026)

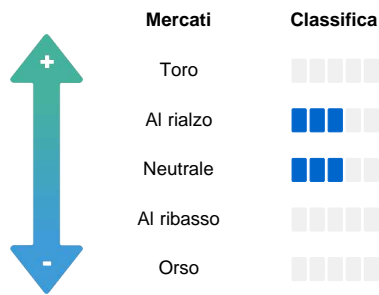
**Serie storica base 100 dal 03/04/2025 al 02/04/2026**



**Performance**

	Fondo	Categoria
<b>Perf. 02/04/2026</b>		
Perf. 1 giorno	0,03 %	0,08 %
Perf. 4 settimane	0,14 %	-0,29 %
Perf. YTD	0,48 %	0,28 %
Perf. 1 anno	2,03 %	1,65 %
Perf. 3 anni	9,44 %	9,31 %
Perf. 5 anni	9,50 %	8,92 %
Perf. 8 anni	8,01 %	7,71 %
Perf. 10 anni	7,20 %	7,05 %
<b>Performance annue</b>		
Perf. 2025	2,25 %	1,97 %
Perf. 2024	3,75 %	4,24 %
Perf. 2023	3,23 %	3,08 %
<b>Dati 3 anni al 28/02/2026</b>		
Perf. annua	3,08 %	3,26 %
Volatilità	0,12 %	0,44 %
Sharpe ratio	0,25	0,48

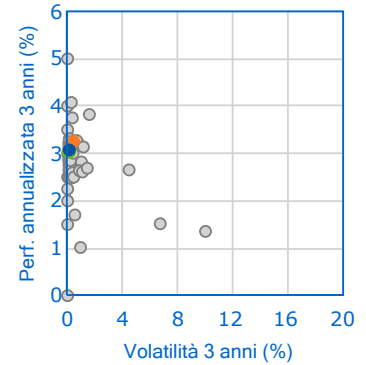
**Barometro Quantalys**



**Classifica della performance al 28/02/2026**

	Posizione	Quartile
1 mese	157 / 292	3
3 mesi	160 / 287	3
6 mesi	152 / 275	3
YTD	160 / 288	3
1 anno	146 / 260	3
3 anni	120 / 231	3
5 anni	113 / 222	3
8 anni	108 / 185	3
10 anni	106 / 163	3

**Fondo vs Categoria**



**Indicatori di rischio**

Valori a 3 anni	Livello
Volatilità 0,12 %	Medio
Perdita max. -0,57 %	Pessimo
DSR 0,03 %	Medio
Beta bear -	-
VAR 0,04 %	Buono

SRI 1 2 3 4 5 6 7

**L'occhio dell'esperto**

Valori a 3 anni	Livello
Sharpe 0,25	Medio
Information Ratio (IR) 0,61	Buono
Sortino 0,91	Scarso
Omega 1,31	Scarso
Calmar 0,05	Medio

**Caratteristiche generali**

Tipo	SICAV
Accumul./Distribuz.	Accumulazione
Classe Hedged	No
Fondo di fondi	No
AUM al 02/04/2026	5.573,17 M
Variazione dell'AUM 3 mesi	10,37 %
<b>Spese massime</b>	
Sottoscrizione	5 %
Rimborso	1 %
Gestione	0,15 %
Performance fee	Nessuno
Spese correnti	0,17 %
Commissioni di Gestione	0,17 %
Costi di Transazione	0,02 %

© 2026 Quantalys. Le informazioni contenute su questa scheda sono di proprietà di Quantalys che non ne garantisce né l'affidabilità, né l'eshaustività. Quantalys fornisce la presente scheda fondo esclusivamente a titolo indicativo. Essa non costituisce da parte di Quantalys un'offerta di acquisto, di vendita, di sottoscrizione o di servizio finanziario, né una sollecitazione all'acquisto di nessun prodotto di investimento. Leggere il prospetto del fondo prima di ogni decisione di investimento. Le performance passate non sono indicative delle performance future. Il rating Quantalys, gli indicatori, il comportamento, la posizione del fondo rispetto alla sua categoria sono alla data del 28/02/2026. Tutte le performance e i dati relativi sono calcolati in euro e non sono garantiti, in particolare nei casi di fondi denominati in una valuta diversa dall'euro.