

Scheda identificativa - Pictet Biotech HI EUR - LU0328682074

NAV

Società Pictet Asset Management (Europe) SA
Società delegata Pictet Asset Management (Geneve) SA
Tipo investitore Subordinato a condizione
Cat. Assogestioni Azionari salute
Benchmark dichiarato MSCI AC World (USD)
Categoria Quantalys Azionario Biotech
Benchmark di categoria MSCI World Biotechnology NR
Gestore Tazio Storni (2016-05-26), Lydia Haueter (2016-05-26), Marco Minonne (2020-06-01)

865,98 EUR

21/05/2026

3 / 10

Rating MPS (01/04/2026)

Valutazione ISR globale



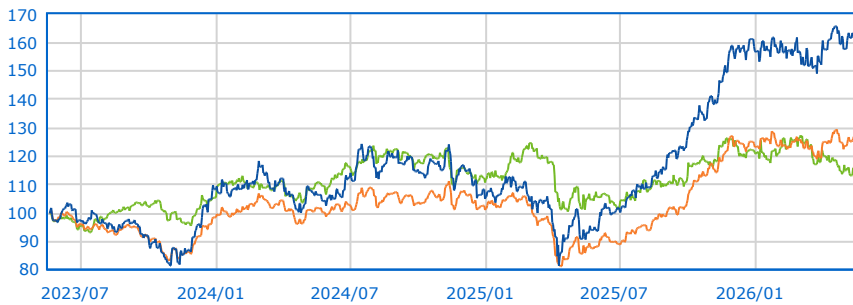
Riconoscimenti



SFDR

Articolo 9

Serie storica base 100 dal 22/05/2023 al 21/05/2026

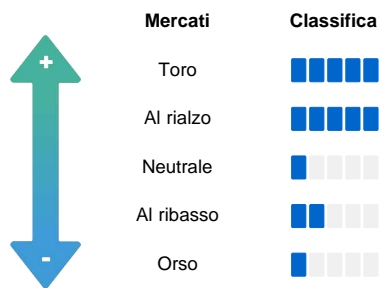


● Pictet Biotech HI EUR ● Az. Biotech ● MSCI World Biotechnology NR

Performance

Perf. 21/05/2026	Fondo	Categoria
Perf. 1 giorno	1,05 %	2,19 %
Perf. 4 settimane	-2,32 %	0,39 %
Perf. YTD	1,82 %	3,51 %
Perf. 1 anno	66,84 %	43,84 %
Perf. 3 anni	59,58 %	27,63 %
Perf. 5 anni	31,61 %	16,68 %
Perf. 8 anni	69,12 %	58,80 %
Perf. 10 anni	98,93 %	90,61 %
Performance annue		
Perf. 2025	47,98 %	21,14 %
Perf. 2024	-2,36 %	3,18 %
Perf. 2023	11,86 %	-0,16 %
Dati 3 anni al 30/04/2026		
Perf. annua	17,59 %	8,68 %
Volatilità	23,85 %	18,11 %
Sharpe ratio	0,61	0,31

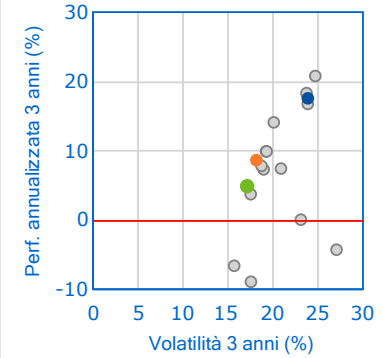
Barometro Quantalys



Classifica della performance al 30/04/2026

	Posizione	Quartile
1 mese	25 / 41	3
3 mesi	8 / 41	1
6 mesi	4 / 41	1
YTD	15 / 41	2
1 anno	2 / 41	1
3 anni	7 / 30	1
5 anni	7 / 27	1
8 anni	5 / 22	1
10 anni	5 / 19	1

Fondo vs Categoria



Indicatori di rischio

Valori a 3 anni	Livello
Volatilità 23,85 %	Pessimo
Perdita max. -34,44 %	Pessimo
DSR 15,95 %	Scarso
Beta bear 1,03	Scarso
VAR -5,04 %	Pessimo

SRI 1 2 3 4 **5** 6 7

L'occhio dell'esperto

Valori a 3 anni	Livello
Sharpe 0,61	Eccellente
Information Ratio (IR) 0,65	Buono
Sortino 0,91	Eccellente
Omega 1,29	Eccellente
Calmar 0,41	Buono

Caratteristiche generali

Tipo	SICAV
Accumul./Distribuz.	Accumulazione
Classe Hedged	Si
Fondo di fondi	No
AUM al 21/05/2026	30,27 M
Variazione dell'AUM 3 mesi	5,10 %
Spese massime	
Sottoscrizione	5 %
Rimborso	1 %
Gestione	1,2 %
Performance fee	Nessuno
Spese correnti	1,15 %
Commissioni di Gestione	1,15 %
Costi di Transazione	0,16 %

© 2026 Quantalys. Le informazioni contenute su questa scheda sono di proprietà di Quantalys che non ne garantisce né l'affidabilità, né l'esclusività. Quantalys fornisce la presente scheda fondo esclusivamente a titolo indicativo. Essa non costituisce da parte di Quantalys un'offerta di acquisto, di vendita, di sottoscrizione o di servizio finanziario, né una sollecitazione all'acquisto di nessun prodotto di investimento. Leggere il prospetto del fondo prima di ogni decisione di investimento. Le performance passate non sono indicative delle performance future. Il rating Quantalys, gli indicatori, il comportamento, la posizione del fondo rispetto alla sua categoria sono alla data del 30/04/2026. Tutte le performance e i dati relativi sono calcolati in euro e non sono garantiti, in particolare nei casi di fondi denominati in una valuta diversa dall'euro.