

Scheda identificativa - FF Global Short Duration Inc Y Acc USD - LU1797663371

NAV

Società: FIL Investment Management (Lux) SA
 Società delegata: FIL Fund Management Limited
 Tipo investitore: Subordinato a condizione
 Cat. Assogestioni: Obbligazionari altre specializzazioni
 Benchmark dichiarato: -
 Categoria Quantalys: Obbligazionario globale
 Benchmark di categoria: ICE BofA Global Broad Market Index
 Gestore: Peter Khan, Claudio Ferrarese, James Durance, Tim Foster
 Valutazione ISR globale: SFDR
 Articolo 8

13,69 USD

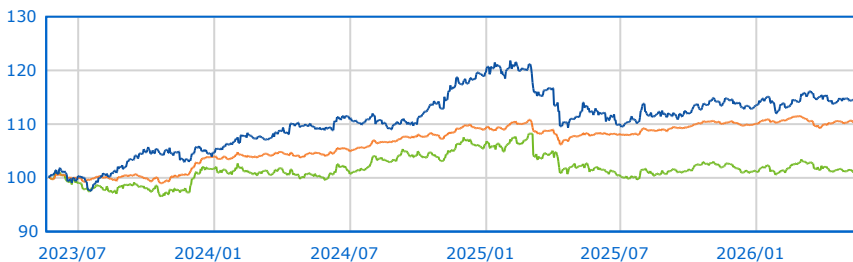
= 11,81 EUR

22/05/2026

9 / 10

Rating MPS (01/04/2026)

Serie storica base 100 dal 23/05/2023 al 22/05/2026

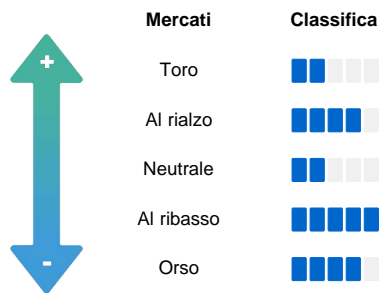


● FF Global Short Duration Inc Y Acc USD ● Obblig. globale
 ● ICE BofA Global Broad Market Index

Performance

	Fondo	Categoria
Perf. 22/05/2026		
Perf. 1 giorno	0,12 %	0,15 %
Perf. 4 settimane	1,16 %	0,24 %
Perf. YTD	2,23 %	0,64 %
Perf. 1 anno	3,35 %	2,72 %
Perf. 3 anni	15,95 %	10,73 %
Perf. 5 anni	27,23 %	3,84 %
Perf. 8 anni	38,69 %	11,38 %
Perf. 10 anni	-	11,40 %
Performance annue		
Perf. 2025	-5,15 %	0,78 %
Perf. 2024	14,22 %	5,05 %
Perf. 2023	5,28 %	5,02 %
Dati 3 anni al 30/04/2026		
Perf. annua	5,23 %	3,32 %
Volatilità	6,83 %	3,25 %
Sharpe ratio	0,33	0,10

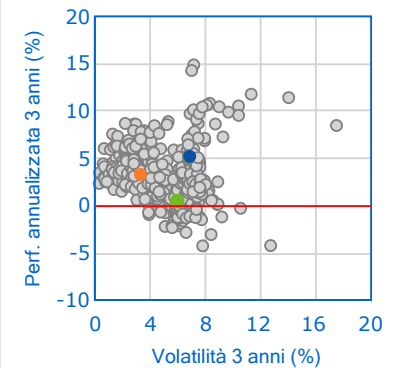
Barometro Quantalys



Classifica della performance al 30/04/2026

	Posizione	Quartile
1 mese	1043 / 1292	4
3 mesi	153 / 1277	1
6 mesi	388 / 1261	2
YTD	301 / 1272	1
1 anno	405 / 1211	2
3 anni	234 / 986	1
5 anni	52 / 771	1
8 anni	27 / 500	1
10 anni	49 / 372	1

Fondo vs Categoria



Indicatori di rischio

Valori a 3 anni	Livello
Volatilità 6,83 %	Scarso
Perdita max. -10,26 %	Pessimo
DSR 5,08 %	Pessimo
Beta bear 0,95	Pessimo
VAR -1,34 %	Pessimo

SRI: 1 2 3 4 5 6 7

L'occhio dell'esperto

Valori a 3 anni	Livello
Sharpe 0,33	Buono
Information Ratio (IR) 0,91	Buono
Sortino 0,44	Buono
Omega 1,14	Buono
Calmar 0,21	Buono

Caratteristiche generali

Tipo	SICAV
Accumul./Distribuz.	Accumulazione
Classe Hedged	No
Fondo di fondi	No
AUM al 22/05/2026	121,61 M
Variazione dell'AUM 3 mesi	9,70 %
Spese massime	
Sottoscrizione	Nessuno
Rimborso	Nessuno
Gestione	0,4 %
Performance fee	Nessuno
Spese correnti	0,65 %
Commissioni di Gestione	0,7 %
Costi di Transazione	0,1 %

© 2026 Quantalys. Le informazioni contenute su questa scheda sono di proprietà di Quantalys che non ne garantisce né l'affidabilità, né l'esclusività. Quantalys fornisce la presente scheda fondo esclusivamente a titolo indicativo. Essa non costituisce da parte di Quantalys un'offerta di acquisto, di vendita, di sottoscrizione o di servizio finanziario, né una sollecitazione all'acquisto di nessun prodotto di investimento. Leggere il prospetto del fondo prima di ogni decisione di investimento. Le performance passate non sono indicative delle performance future. Il rating Quantalys, gli indicatori, il comportamento, la posizione del fondo rispetto alla sua categoria sono alla data del 30/04/2026. Tutte le performance e i dati relativi sono calcolati in euro e non sono garantiti, in particolare nei casi di fondi denominati in una valuta diversa dall'euro.