

Scheda identificativa - iShares Core MSCI World ETF USD Acc - IE00B4L5Y983

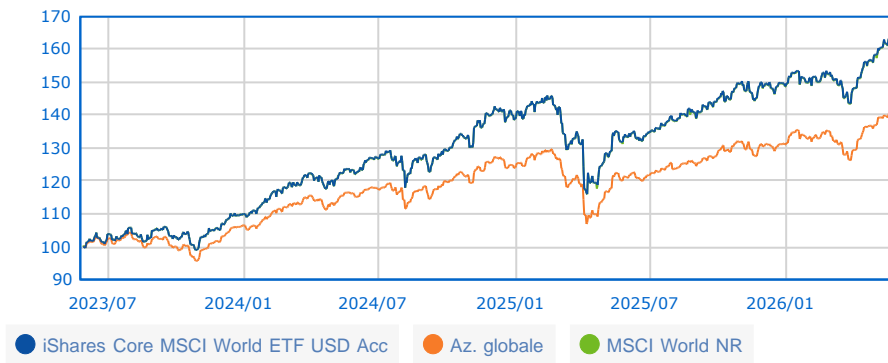
Società: BlackRock AM Ireland
 Società delegata: BlackRock AM UK
 Tipo investitore: Retail
 Cat. Assogestioni: Azionari internazionali
 Benchmark dichiarato: MSCI World Index(SM)
 Categoria Quantalys: Azionario globale
 Benchmark di categoria: MSCI World NR
 Gestore: Dharma Laloobhai
 Valutazione ISR globale: SFDR
 ✗ Non ISR: Articolo 6

NAV

143,49 USD
= 123,52 EUR
28/05/2026

9 / 10
Rating MPS (01/04/2026)

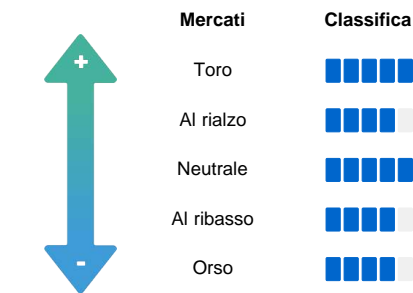
Serie storica base 100 dal 29/05/2023 al 28/05/2026



Performance

	Fondo	Categoria
Perf. 28/05/2026		
Perf. 1 giorno	0,54 %	0,18 %
Perf. 4 settimane	4,90 %	4,39 %
Perf. YTD	11,32 %	8,99 %
Perf. 1 anno	24,32 %	17,74 %
Perf. 3 anni	65,54 %	42,84 %
Perf. 5 anni	83,45 %	43,39 %
Perf. 8 anni	162,92 %	93,20 %
Perf. 10 anni	229,52 %	134,55 %
Performance annue		
Perf. 2025	7,13 %	5,63 %
Perf. 2024	26,25 %	16,47 %
Perf. 2023	19,55 %	14,22 %
Dati 3 anni al 30/04/2026		
Perf. annua	17,23 %	11,72 %
Volatilità	13,12 %	11,06 %
Sharpe ratio	1,09	0,79

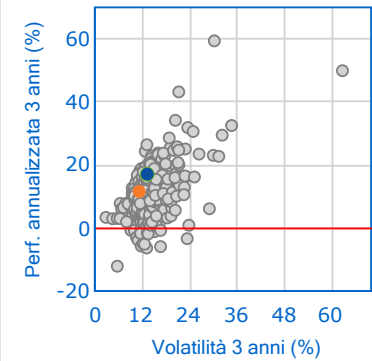
Barometro Quantalys



Classifica della performance al 30/04/2026

	Posizione	Quartile
1 mese	949 / 2423	2
3 mesi	437 / 2411	1
6 mesi	760 / 2369	2
YTD	646 / 2402	2
1 anno	555 / 2176	2
3 anni	261 / 1809	1
5 anni	103 / 1381	1
8 anni	41 / 795	1
10 anni	37 / 616	1

Fondo vs Categoria



Indicatori di rischio

Valori a 3 anni	Livello
Volatilità 13,12 %	Medio
Perdita max. -20,45 %	Medio
DSR 9,36 %	Medio
Beta bear 1,00	Pessimo
VAR -2,44 %	Buono

SRI: 1 2 3 **4** 5 6 7

L'occhio dell'esperto

Valori a 3 anni	Livello
Sharpe 1,09	Eccellente
Information Ratio (IR) 0,47	Medio
Sortino 1,52	Eccellente
Omega 1,50	Eccellente
Calmar 0,68	Eccellente

Caratteristiche generali

Tipo	ETF
Accumul./Distribuz.	Accumulazione
Classe Hedged	No
Fondo di fondi	No
AUM al 28/05/2026	122.128,34 M
Variazione dell'AUM 3 mesi	9,07 %
Spese massime	
Sottoscrizione	Mediazione
Rimborso	Mediazione
Gestione	0,2 %
Performance fee	Nessuno
Spese correnti	0,2 %
Commissioni di Gestione	0,2 %
Costi di Transazione	Nessuno

© 2026 Quantalys. Le informazioni contenute su questa scheda sono di proprietà di Quantalys che non ne garantisce né l'affidabilità, né l'eshaustività. Quantalys fornisce la presente scheda fondo esclusivamente a titolo indicativo. Essa non costituisce da parte di Quantalys un'offerta di acquisto, di vendita, di sottoscrizione o di servizio finanziario, né una sollecitazione all'acquisto di nessun prodotto di investimento. Leggere il prospetto del fondo prima di ogni decisione di investimento. Le performance passate non sono indicative delle performance future. Il rating Quantalys, gli indicatori, il comportamento, la posizione del fondo rispetto alla sua categoria sono alla data del 30/04/2026. Tutte le performance e i dati relativi sono calcolati in euro e non sono garantiti, in particolare nei casi di fondi denominati in una valuta diversa dall'euro.