

Scheda identificativa - BlackRock ESG Multi-Asset Fund Class I2 - LU1822773989

Società BlackRock (Luxembourg) S.A.
Società delegata BlackRock (uk)
Tipo investitore Istituzionale/Professionale
Cat. Assogestioni Flessibili
Benchmark dichiarato 50% MSCI World Index and 50% FTSE World Government Bond...
Categoria Quantalys Bilanciati equilibrati globale
Benchmark di categoria 50% MSCI World + 50% ICE BofA Global Broad Market
Gestore Jason Byrom, Conan McKenzie

NAV

15,27 EUR

12/12/2025

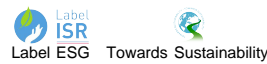
5 / 10

Rating MPS (01/11/2025)

Valutazione ISR globale



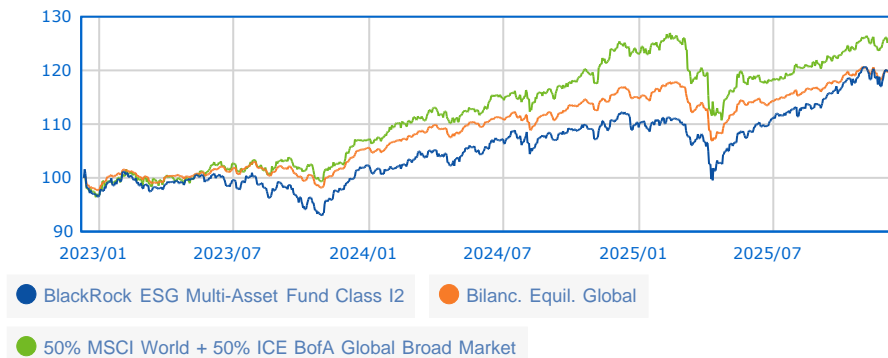
Riconoscimenti



SFDR

Articolo 8

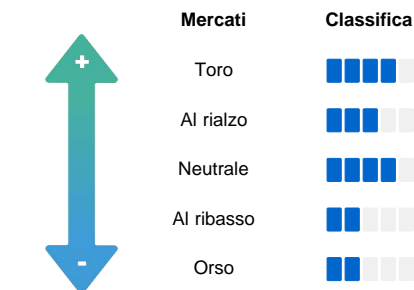
Serie storica base 100 dal 13/12/2022 al 12/12/2025



Performance

Perf. 12/12/2025	Fondo	Categoria
Perf. 1 giorno	0,66 %	0,09 %
Perf. 4 settimane	1,60 %	0,22 %
Perf. YTD	9,38 %	4,35 %
Perf. 1 anno	7,61 %	2,54 %
Perf. 3 anni	20,43 %	19,80 %
Perf. 5 anni	26,30 %	18,24 %
Perf. 8 anni	-	26,40 %
Perf. 10 anni	-	37,19 %
Performance annue		
Perf. 2024	7,63 %	8,73 %
Perf. 2023	5,96 %	8,09 %
Perf. 2022	-13,62 %	-12,85 %
Dati 3 anni al 30/11/2025		
Perf. annua	6,22 %	6,07 %
Volatilità	8,18 %	5,96 %
Sharpe ratio	0,39	0,51

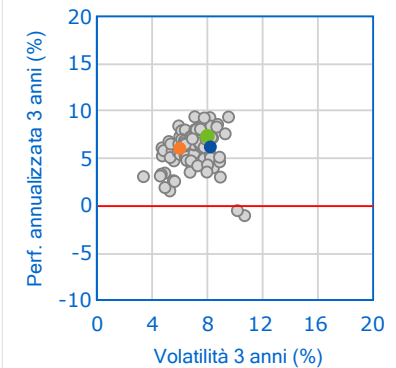
Barometro Quantalys



Classifica della performance al 30/11/2025

	Posizione	Quartile
1 mese	366 / 479	4
3 mesi	37 / 477	1
6 mesi	26 / 472	1
YTD	55 / 446	1
1 anno	56 / 440	1
3 anni	263 / 394	3
5 anni	124 / 331	2
8 anni	17 / 206	1
10 anni	20 / 161	1

Fondo vs Categoria



Indicatori di rischio

Valori a 3 anni	Livello
Volatilità 8,18 %	Scarso
Perdita max. -11,31 %	Scarso
DSR 5,92 %	Scarso
Beta bear 0,72	Medio
VAR -1,93 %	Pessimo

SRI	1	2	3	4	5	6	7
-----	---	---	---	---	---	---	---

L'occhio dell'esperto

Valori a 3 anni	Livello
Sharpe 0,39	Scarso
Information Ratio (IR) -0,21	Medio
Sortino 0,54	Scarso
Omega 1,14	Pessimo
Calmar 0,27	Scarso

Caratteristiche generali

Tipo	SICAV
Accumul./Distribuz.	Accumulazione
Classe Hedged	No
Fondo di fondi	No
AUM al 12/12/2025	-
Variazione dell'AUM 3 mesi	-
Spese massime	
Sottoscrizione	Nessuno
Rimborso	Nessuno
Gestione	0,65 %
Performance fee	Nessuno
Spese correnti	0,76 %
Commissioni di Gestione	0,76 %
Costi di Transazione	0,42 %

© 2025 Quantalys. Le informazioni contenute su questa scheda sono di proprietà di Quantalys che non ne garantisce né l'affidabilità, né l'eshaustività. Quantalys fornisce la presente scheda fondo esclusivamente a titolo indicativo. Essa non costituisce da parte di Quantalys un'offerta di acquisto, di vendita, di sottoscrizione o di servizio finanziario, né una sollecitazione all'acquisto di nessun prodotto di investimento. Leggere il prospetto del fondo prima di ogni decisione di investimento. Le performance passate non sono indicative delle performance future. Il rating Quantalys, gli indicatori, il comportamento, la posizione del fondo rispetto alla sua categoria sono alla data del 30/11/2025. Tutte le performance e i dati relativi sono calcolati in euro e non sono garantiti, in particolare nei casi di fondi denominati in una valuta diversa dall'euro.